

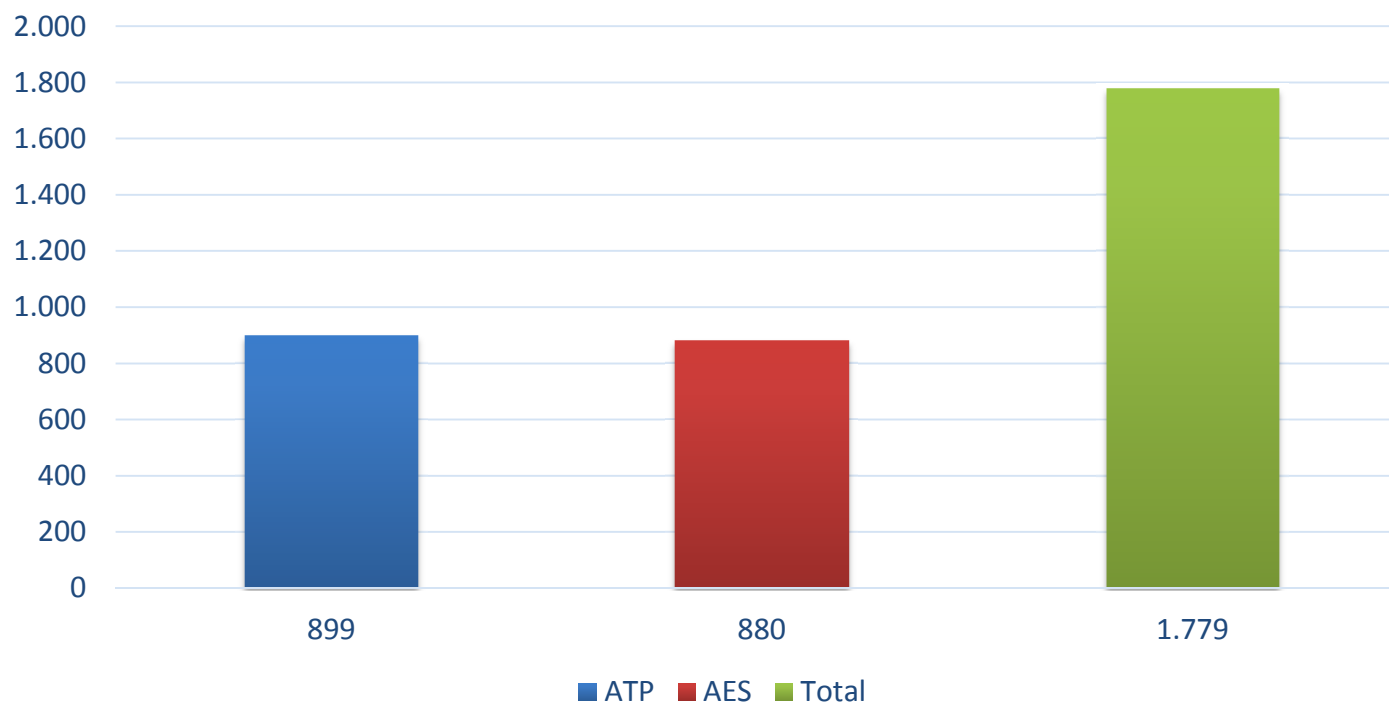
RESUMEN ESTADISTICA 2015

SERVICIO CONTRA INCENDIOS AYUNTAMIENTO DE ALBACETE



ACTUACIONES SCI 2015

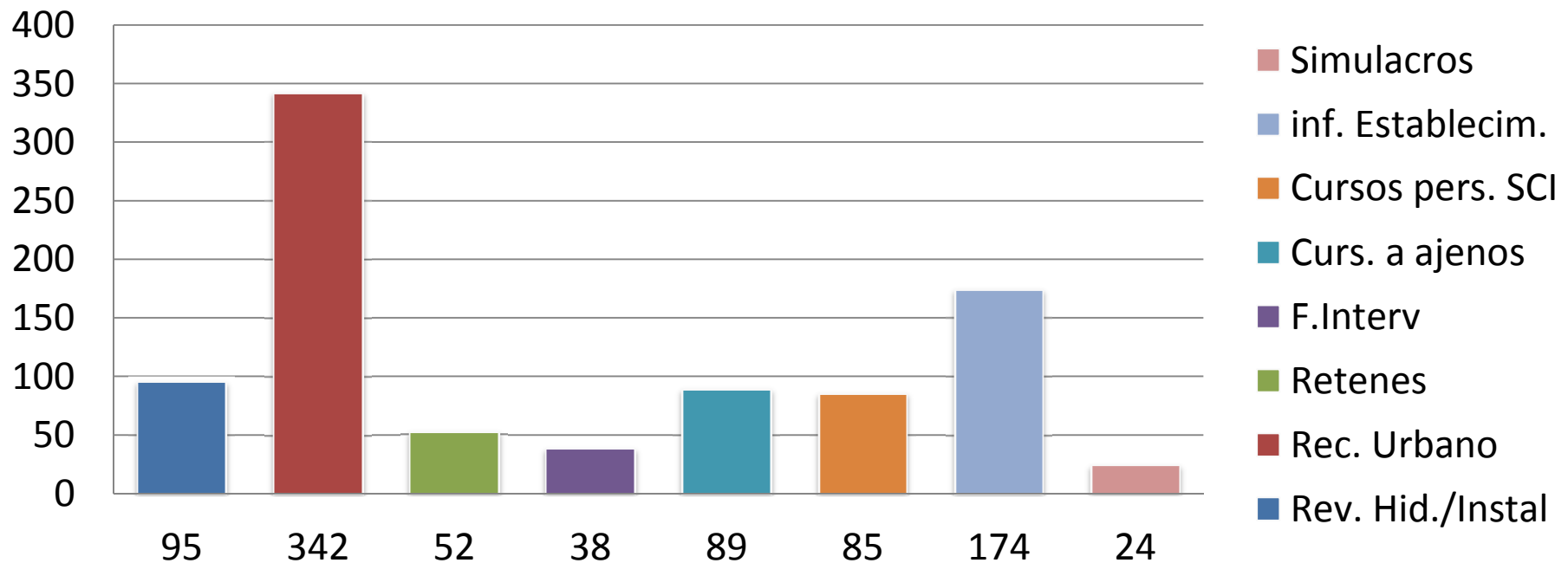
Actuaciones Técnicas y de Prevención	899
Actuaciones de Extinción y Salvamento	880
TOTAL ACTUACIONES	1.779



ACTUACIONES Técnicas y de Prevención

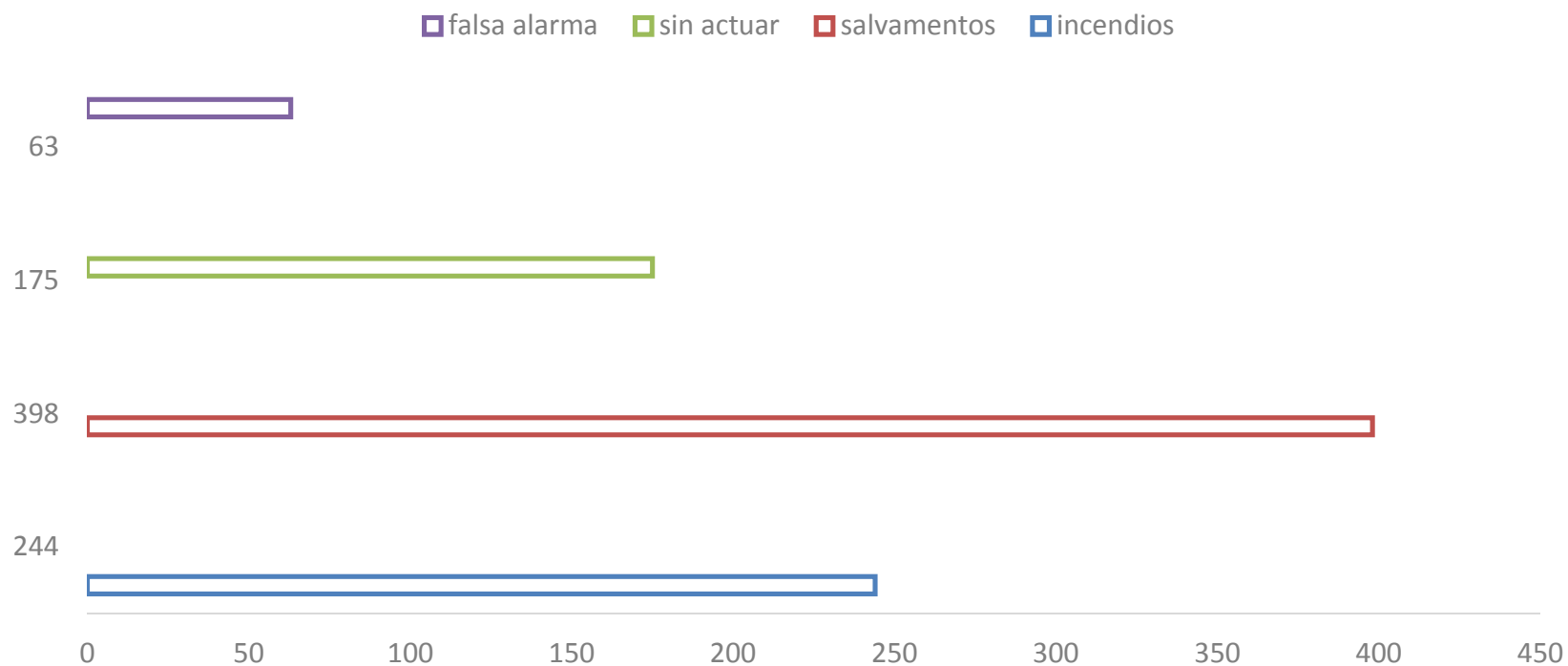
•REVISIÓN DE HIDRANTES E INSTALACIONES	95
•RECORRIDO URBANO	342
•RETENES	52
•FICHAS DE INTERVENCION	38
•CURSOS Y CAMPAÑAS A PERSONAL AJENO AL SCI	89
•CURSOS y PRACTICAS A PERSONAL DEL SCI	85
•INFORMES DE ESTABLECIMIENTOS y VISITAS	174
•SIMULACROS	24

TOTAL :899



ACTUACIONES EXTINCION Y SALVAMENTO

INCENDIOS	244
SALVAMENTOS	398
SIN ACTUAR	175
FALSAS ALARMAS	63
TOTAL	880



ACTUACIONES EN 2015

INCENDIOS (con intervención)

EDIFICIOS	53
INDUSTRIAS Y ALMACENES	3
TRANSPORTE.VEHICULOS	12
VEGETACION	36
OTROS. Basuras	116
OTROS. Objetos aislados, papeleras, solares, etc	23
OTROS. Instalaciones eléctricas	1
	TOTAL: 244

ACTUACIONES EN 2015

<u>Detalle del tipo de actuación en SALVAMENTOS (con intervención)</u>	
CONSTRUCCION. Saneado de fachadas, caídas de arboles y otros, consolidación de construcciones, etc...	183
FMA: nieve, heladas, viento, lluvia, descargas eléctricas	60
GAS y otras SSCC	11
APARATOS ELECTRICOS: desconexión de alarmas, lineas, etc..	12
FUGAS AGUAS: achiques, desatascos, etc...	21
ANIMALES: enjambres, etc...	19
LIMPIEZA CALZADA	42
APERTURA DE PUERTAS	57
Asistencia a PERSONAS	6

NOTA: Cada salvamento puede incluir varios tipos de actuación.

OTROS DATOS

LLAMADAS TELEFONICAS

❖ Llamadas telefónicas recibidas en el Parque de Bomberos en los teléfonos de urgencia (080):

❖ 3.784 llamadas.

INCENDIOS (c/actuacion y s/actuacion)

❖ Mes con mayor nº de Incendios:

❖ Mayo, con un total de 45 salidas

❖ Día de la semana con mayor frecuencia: domingo.

❖ Franja horaria con más frecuencia:

❖ 2 tramos iguales de 7 a 8 horas y de 18 a 19 h, con 22 incendios (en cada tramo)

OTROS DATOS

SALVAMENTOS

(c/actuación y s/actuación)

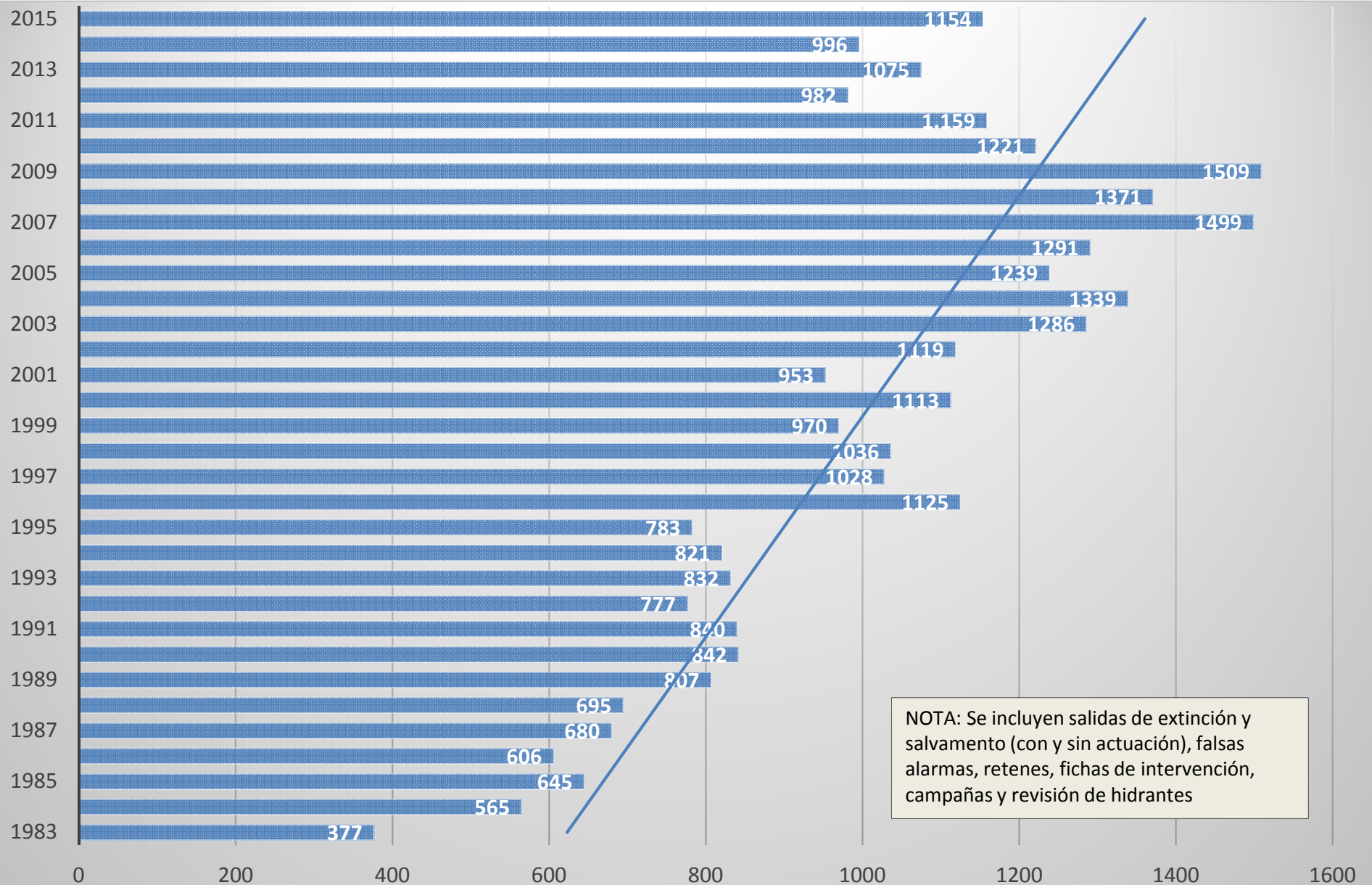
- Mes con mayor nº de Salvamentos:
 - **Enero: 85** salvamentos.
- Día de la semana con mayor frecuencia:
 - **Jueves: 114** salvamentos.
- Franja horaria con más frecuencia de Salvamentos:
 - **23:00 a 24:00 horas: 78** salvamentos.

SITUACIÓN DEL SINIESTRO

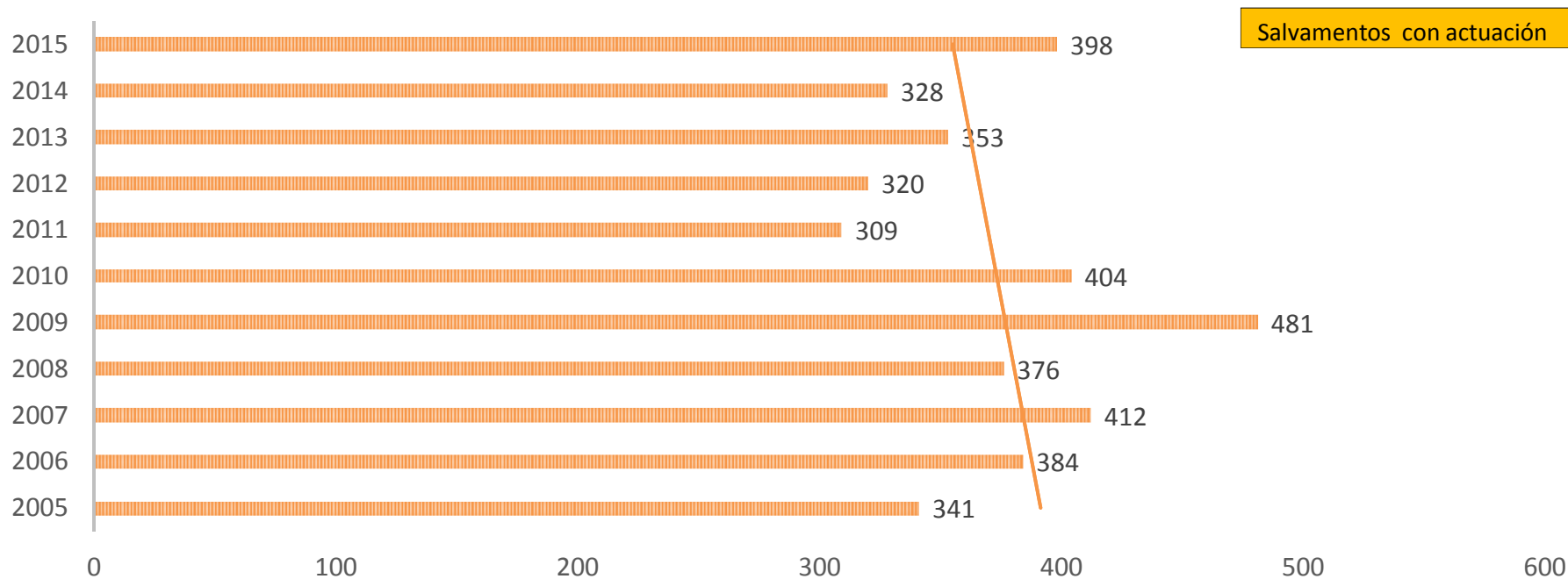
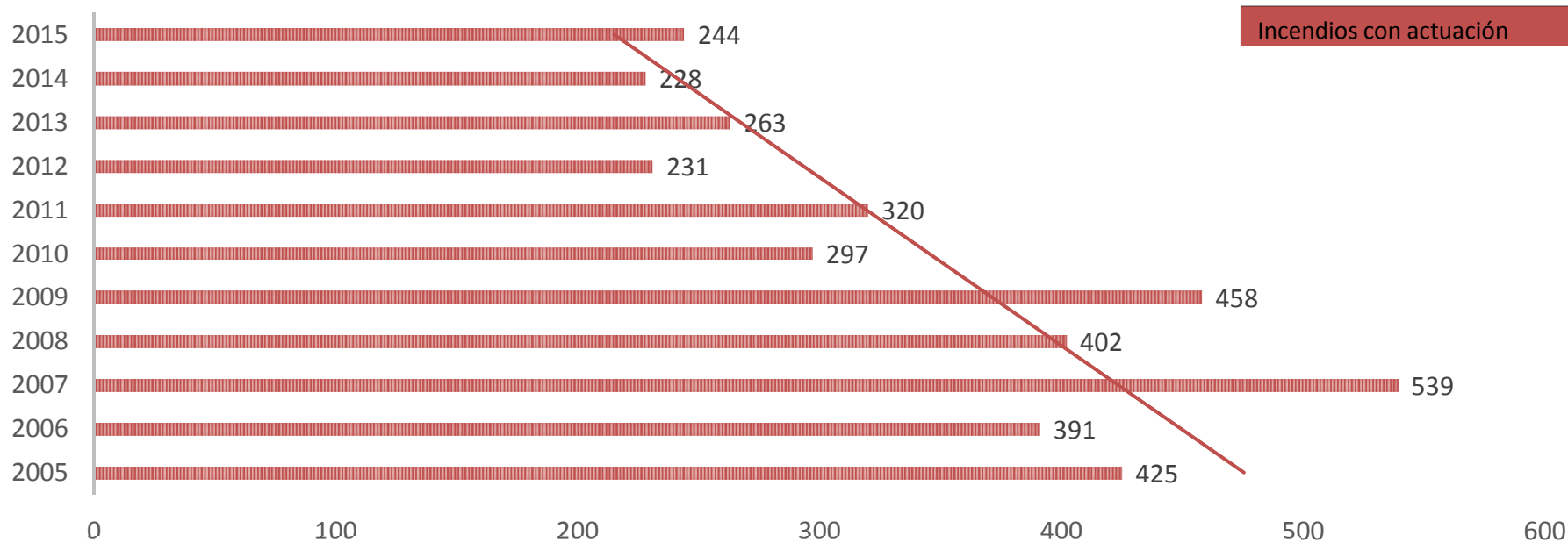
(con actuación y sin actuación)

• Incendios en el Término Municipal	308
• Incendios fuera del Término Municipal	6
• Salvamentos en el Término Municipal	499
• Salvamentos fuera del Término Municipal	4

Salidas 1983-2015



Incendios y salvamentos 2005-2015





**SERVICIO CONTRA INCENDIOS Y SALVAMENTO
AYUNTAMIENTO DE ALBACETE**
Avenida Cronista Mateo y Sotos s/n-02006-Albacete

Bomberos: 080

bomberos@sciab.es

<http://www.sciab.es/>