

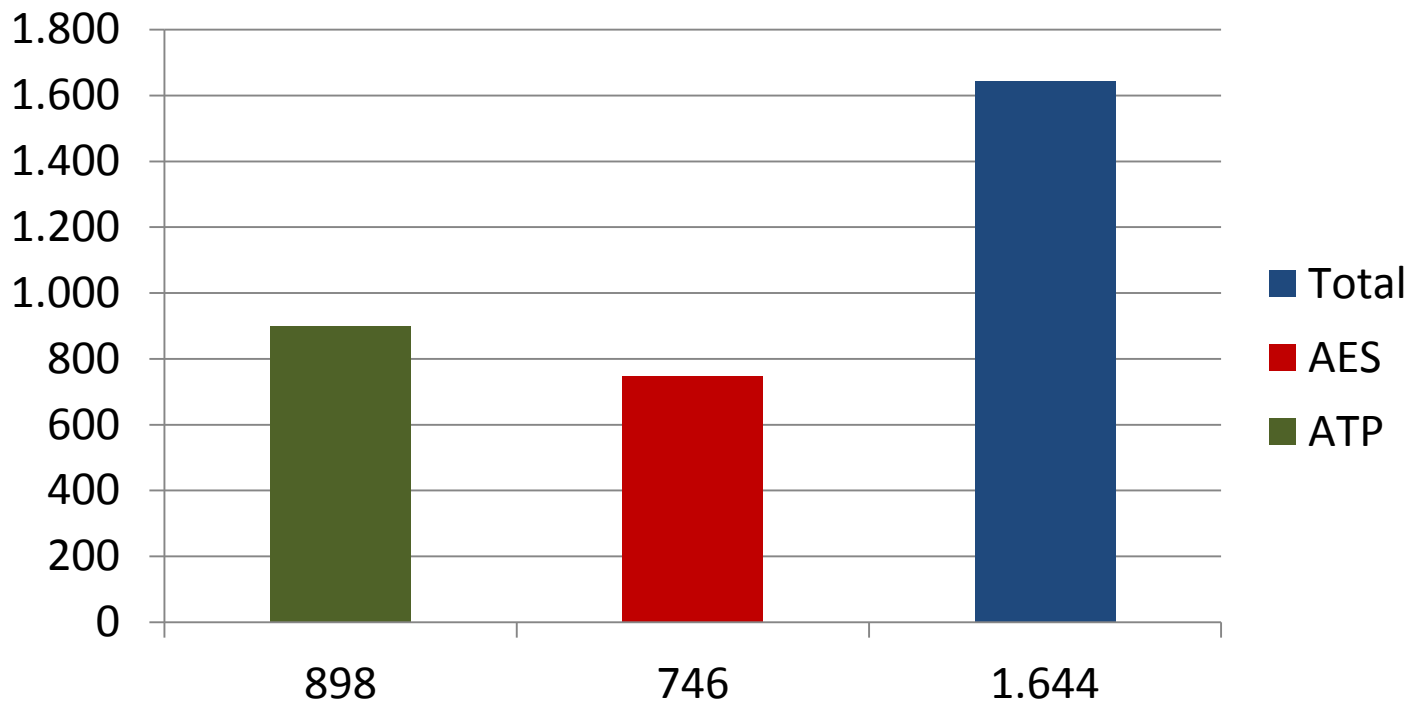
RESUMEN ESTADISTICA 2014

SERVICIO CONTRA INCENDIOS AYUNTAMIENTO DE ALBACETE



ACTUACIONES SCI 2014

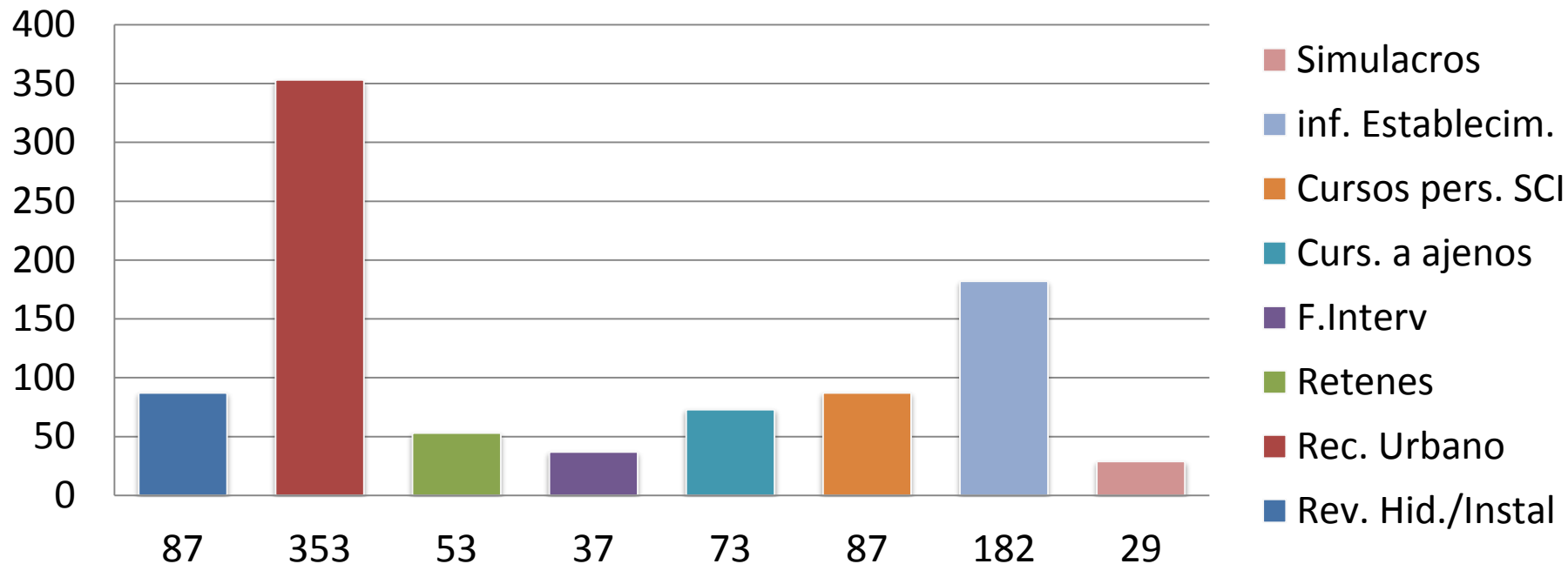
Actuaciones Técnicas y de Prevención	901
Actuaciones de Extinción y Salvamento	746
TOTAL ACTUACIONES	1.647



ACTUACIONES TÉCNICAS Y DE PREVENCIÓN

•REVISIÓN DE HIDRANTES E INSTALACIONES	87
•RECORRIDO URBANO	353
•RETENES	53
•FICHAS DE INTERVENCION	37
•CURSOS Y CAMPAÑAS A PERSONAL AJENO AL SCI	73
•CURSOS y PRACTICAS A PERSONAL DEL SCI	87
•INFORMES DE ESTABLECIMIENTOS y VISITAS	182
•SIMULACROS	29

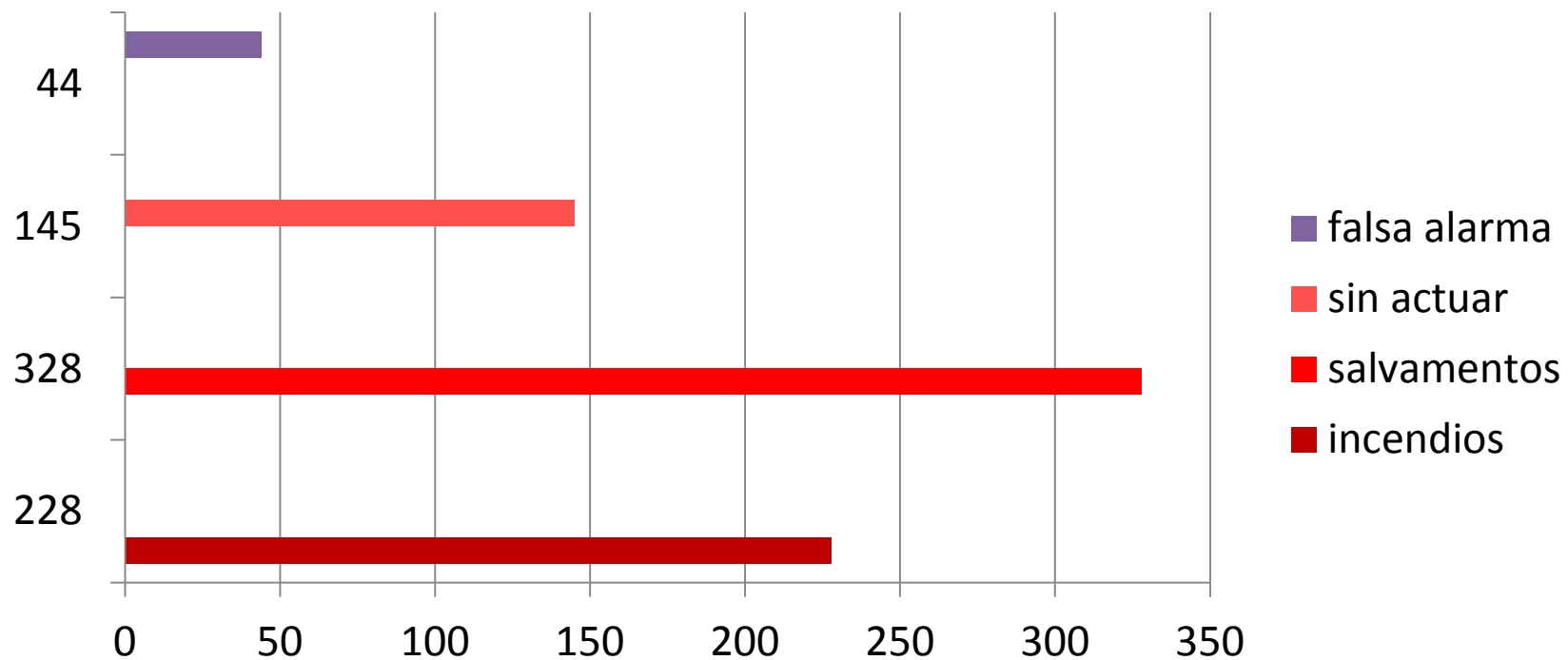
TOTAL :901





ACTUACIONES EXTINCION Y SALVAMENTO

INCENDIOS	228
SALVAMENTOS	328
SIN ACTUAR	146
FALSAS ALARMAS	44
TOTAL	746



ACTUACIONES EN 2014

INCENDIOS (con intervención)

EDIFICIOS	29
INDUSTRIAS Y ALMACENES	5
TRANSPORTE.VEHICULOS	17
VEGETACION	61
OTROS. Basuras	74
OTROS. Objetos aislados, papeleras, solares, etc	40
OTROS. Instalaciones eléctricas	2

TOTAL: 228

ACTUACIONES EN 2014

Detalle del tipo de actuación en **SALVAMENTOS** (con intervención)

CONSTRUCCION. Saneado de fachadas, caídas de arboles y otros, consolidación de construcciones, etc...	156
FMA: nieve, heladas, viento, lluvia, descargas eléctricas	45
GAS y otras SSCC	8
APARATOS ELECTRICOS: desconexión de alarmas, lineas, etc..	5
FUGAS AGUAS: achiques, desatascos, etc...	16
ANIMALES: enjambres, etc...	22
LIMPIEZA CALZADA	48
APERTURA DE PUERTAS	41
Asistencia a PERSONAS	10

NOTA: Cada salvamento puede incluir varios tipos de actuación.

OTROS DATOS

LLAMADAS TELEFONICAS

❖ Llamadas telefónicas recibidas en el Parque de Bomberos en los teléfonos de urgencia (080):

❖ 5.162 llamadas.

INCENDIOS (C/ACTUACION Y S/ACTUACION)

❖ Mes con mayor nº de Incendios:

❖ Septiembre, con un total de 31 salidas

❖ Día de la semana con mayor frecuencia: Jueves.

❖ Franja horaria con más frecuencia:

❖ 20 a 21 horas, con un total 33 incendios.

OTROS DATOS

SALVAMENTOS

(C/ACTUACION Y S/ACTUACION)

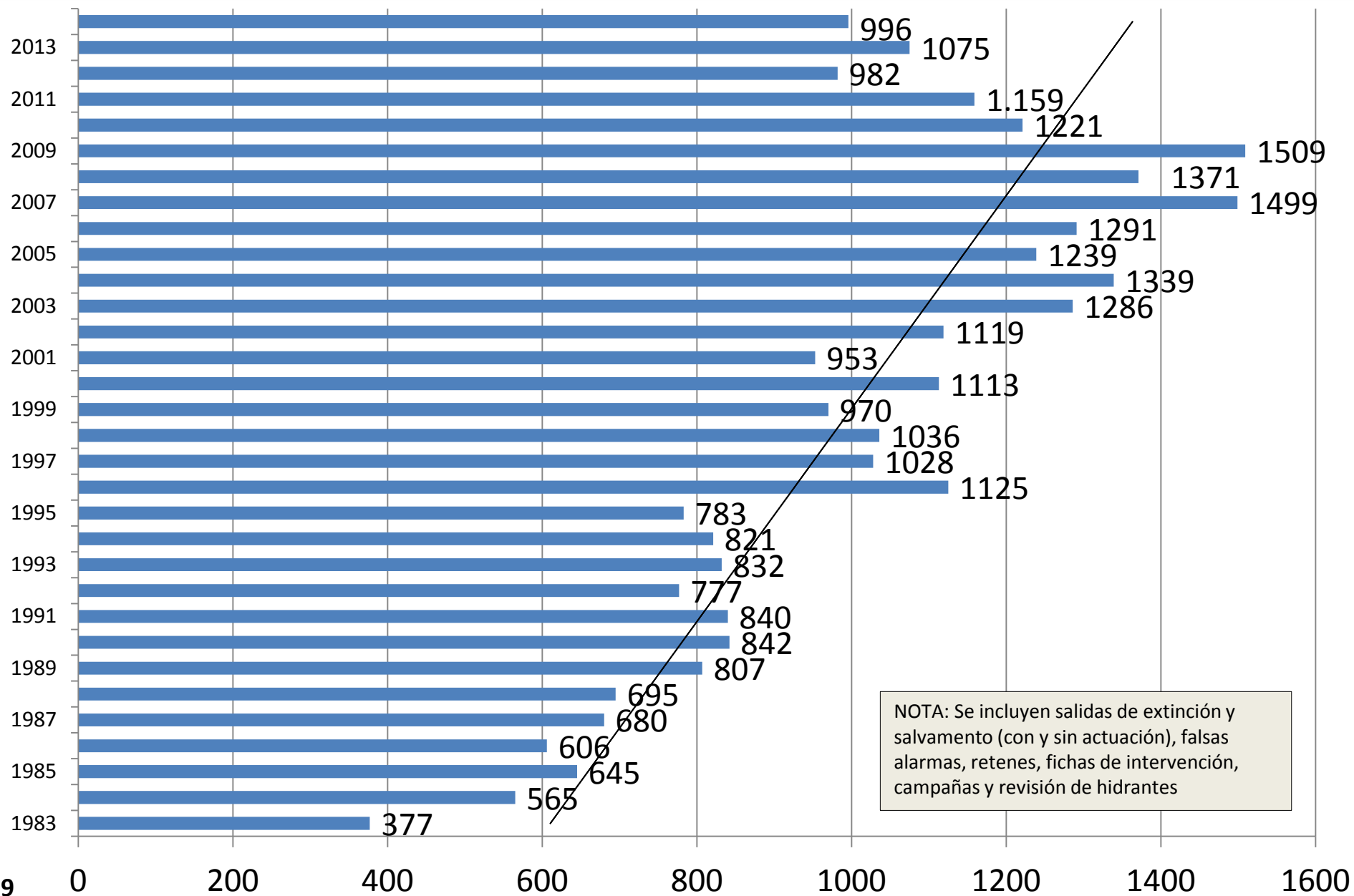
- **MES CON MAYOR Nº DE SALVAMENTOS:**
 - **FEBRERO: 58 SALVAMENTOS.**
- **DÍA DE LA SEMANA CON MAYOR FRECUENCIA:**
 - **SÁBADOS: 102 SALVAMENTOS.**
- **FRANJA HORARIA CON MÁS FRECUENCIA DE SALVAMENTOS:**
 - **21:00 A 22:00 HORAS: 61 SALVAMENTOS.**

SITUACIÓN DEL SINIESTRO

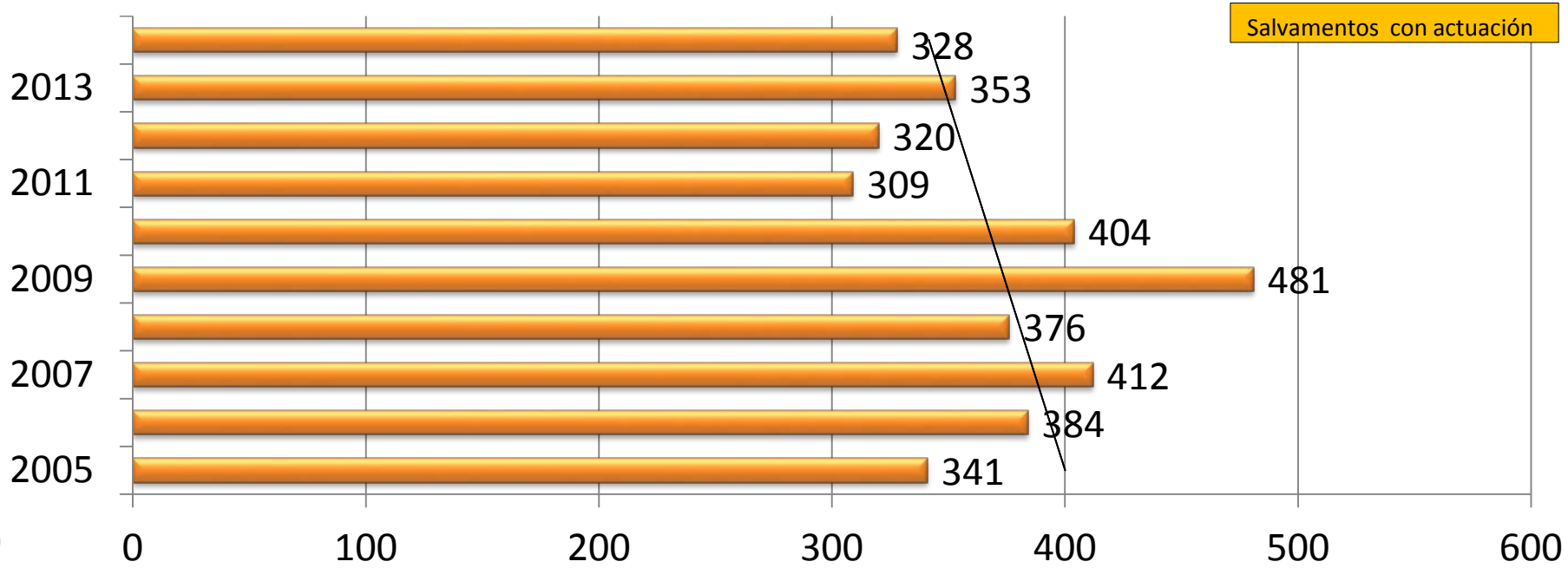
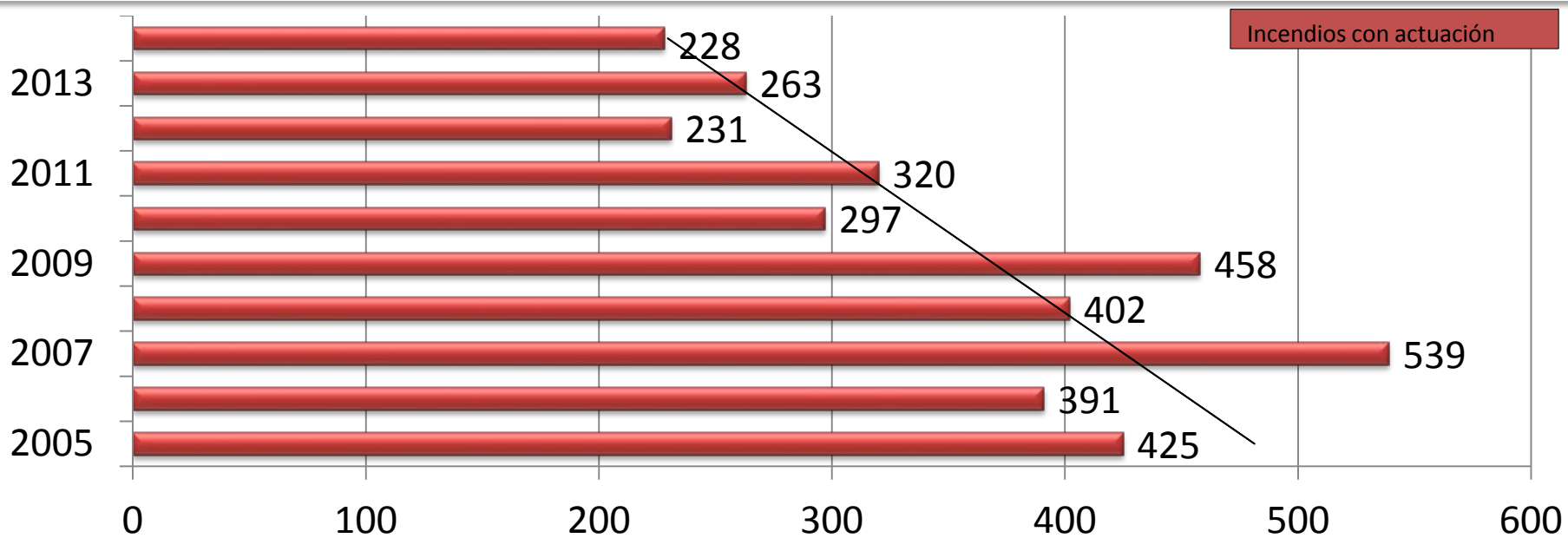
(CON ACTUACIÓN Y SIN ACTUACIÓN)

• Incendios en el Término Municipal	287
• Incendios fuera del Término Municipal	0
• Salvamentos en el Término Municipal	412
• Salvamentos fuera del Término Municipal	3

SALIDAS 1983-2014



INCENDIOS Y SALVAMENTOS 2005-2014





**SERVICIO CONTRA INCENDIOS Y
SALVAMENTO
AYUNTAMIENTO DE ALBACETE
AVENIDA CRONISTA MATEO Y SOTOS S/N-02006-ALBACETE**

BOMBEROS: 080

BOMBEROS@SCIAB.ES

[HTTP: //WWW.SCIAB.ES/](http://WWW.SCIAB.ES/)