

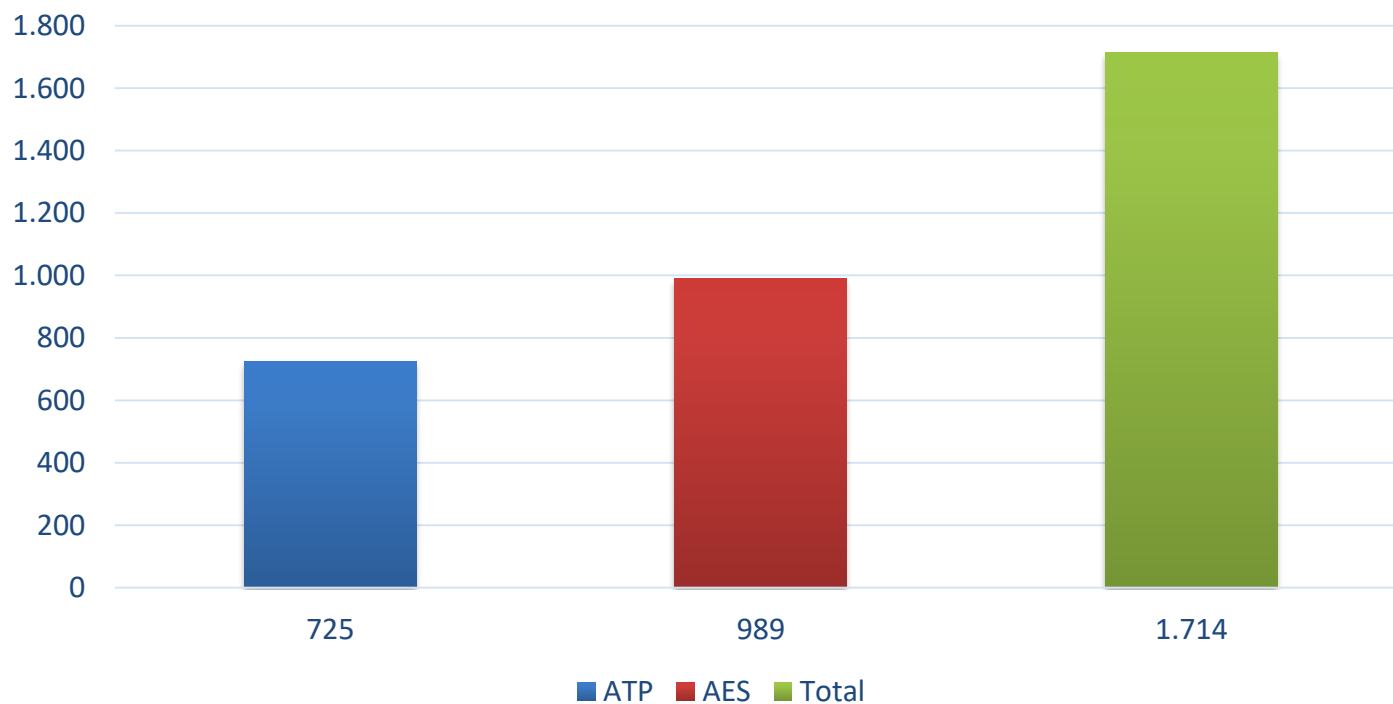
RESUMEN ESTADISTICA 2017

SERVICIO CONTRA INCENDIOS AYUNTAMIENTO DE ALBACETE



ACTUACIONES SCI 2017

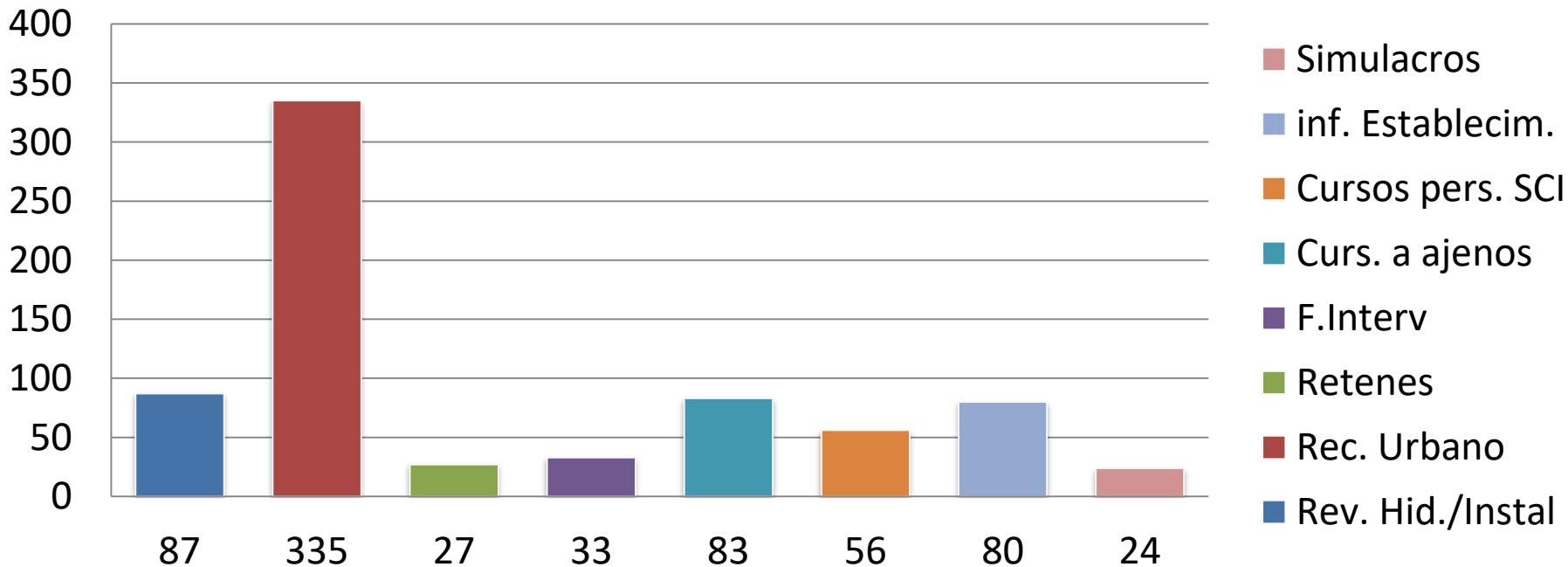
Actuaciones Técnicas y de Prevención	725
Actuaciones de Extinción y Salvamento	989
TOTAL ACTUACIONES	1.714



ACTUACIONES TÉCNICAS Y DE PREVENCIÓN

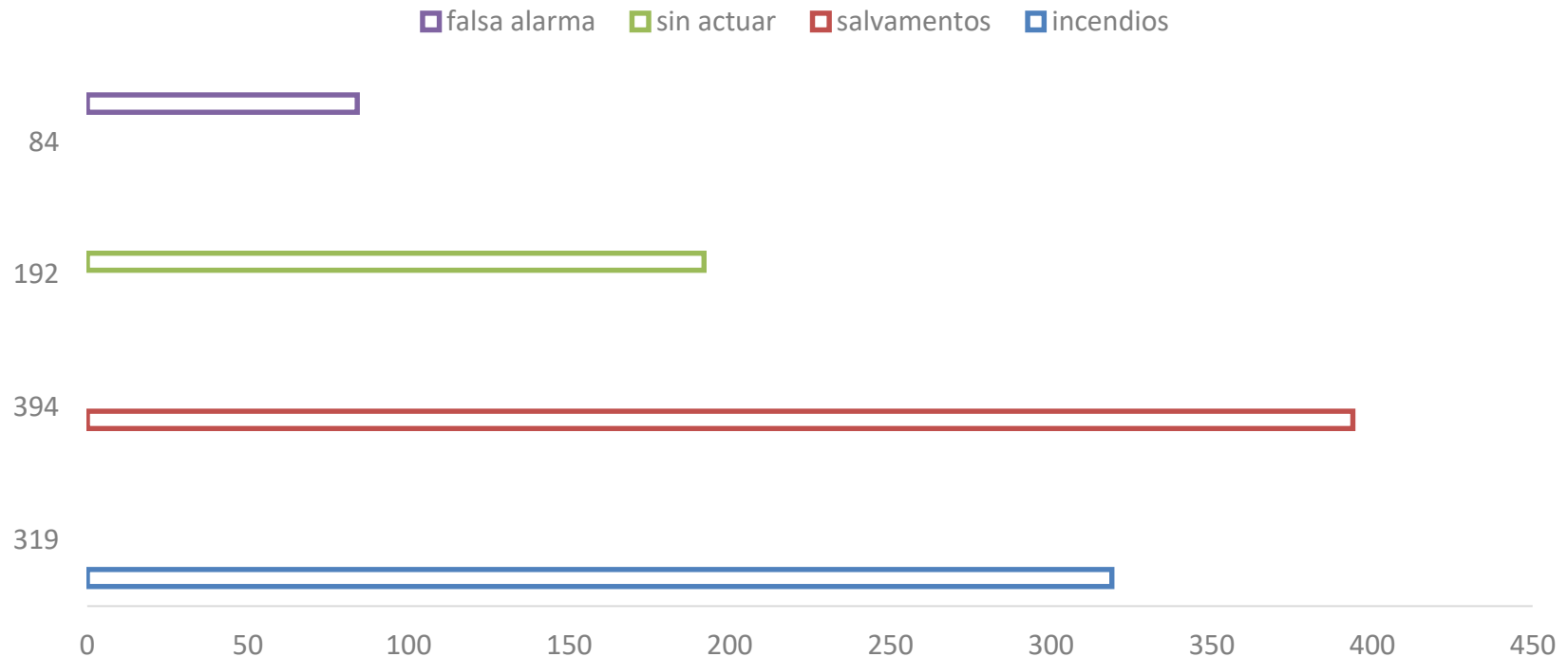
•REVISIÓN DE HIDRANTES E INSTALACIONES	87
•RECORRIDO URBANO	335
•RETENES	27
•FICHAS DE INTERVENCION	33
•CURSOS Y CAMPAÑAS A PERSONAL AJENO AL SCI	83
•CURSOS y PRACTICAS A PERSONAL DEL SCI	56
•INFORMES DE ESTABLECIMIENTOS y VISITAS	80
•SIMULACROS	24

TOTAL :725



ACTUACIONES EXTINCION Y SALVAMENTO

INCENDIOS	319
SALVAMENTOS	394
SIN ACTUAR	192
FALSAS ALARMAS	84
TOTAL	989



ACTUACIONES EN 2017

INCENDIOS (con intervención)

EDIFICIOS	45
INDUSTRIAS Y ALMACENES	3
TRANSPORTE.VEHICULOS	20
VEGETACION	90
OTROS. Basuras	102
OTROS. Objetos aislados, papeleras, solares, etc	56
OTROS. Instalaciones eléctricas	3

TOTAL: 319

ACTUACIONES EN 2017

Detalle del tipo de actuación en **SALVAMENTOS** (con intervención)

CONSTRUCCION. Saneado de fachadas, caídas de arboles y otros, consolidación de construcciones, etc...	156
FMA: nieve, heladas, viento, lluvia, descargas eléctricas	79
GAS y otras SSCC	14
APARATOS ELECTRICOS: desconexión de alarmas, lineas, etc..	16
FUGAS AGUAS: achiques, desatascos, etc...	17
ANIMALES: enjambres, etc...	40
LIMPIEZA CALZADA	45
APERTURA DE PUERTAS	61
Asistencia a PERSONAS	31

NOTA: Cada salvamento puede incluir varios tipos de actuación.

OTROS DATOS

LLAMADAS TELEFONICAS

❖ Llamadas telefónicas recibidas en el Parque de Bomberos en los teléfonos de urgencia (080):

❖ 3.002 llamadas.

INCENDIOS (C/ACTUACION Y S/ACTUACION)

❖ Mes con mayor nº de Incendios:

❖ Septiembre, con un total de 44 salidas

❖ Día de la semana con mayor frecuencia: domingo.

❖ Franja horaria con más frecuencia:

❖ tramo de 21:00 a 22:00 horas, con 36 incendios.

OTROS DATOS

SALVAMENTOS

(C/ACTUACIÓN Y S/ACTUACIÓN)

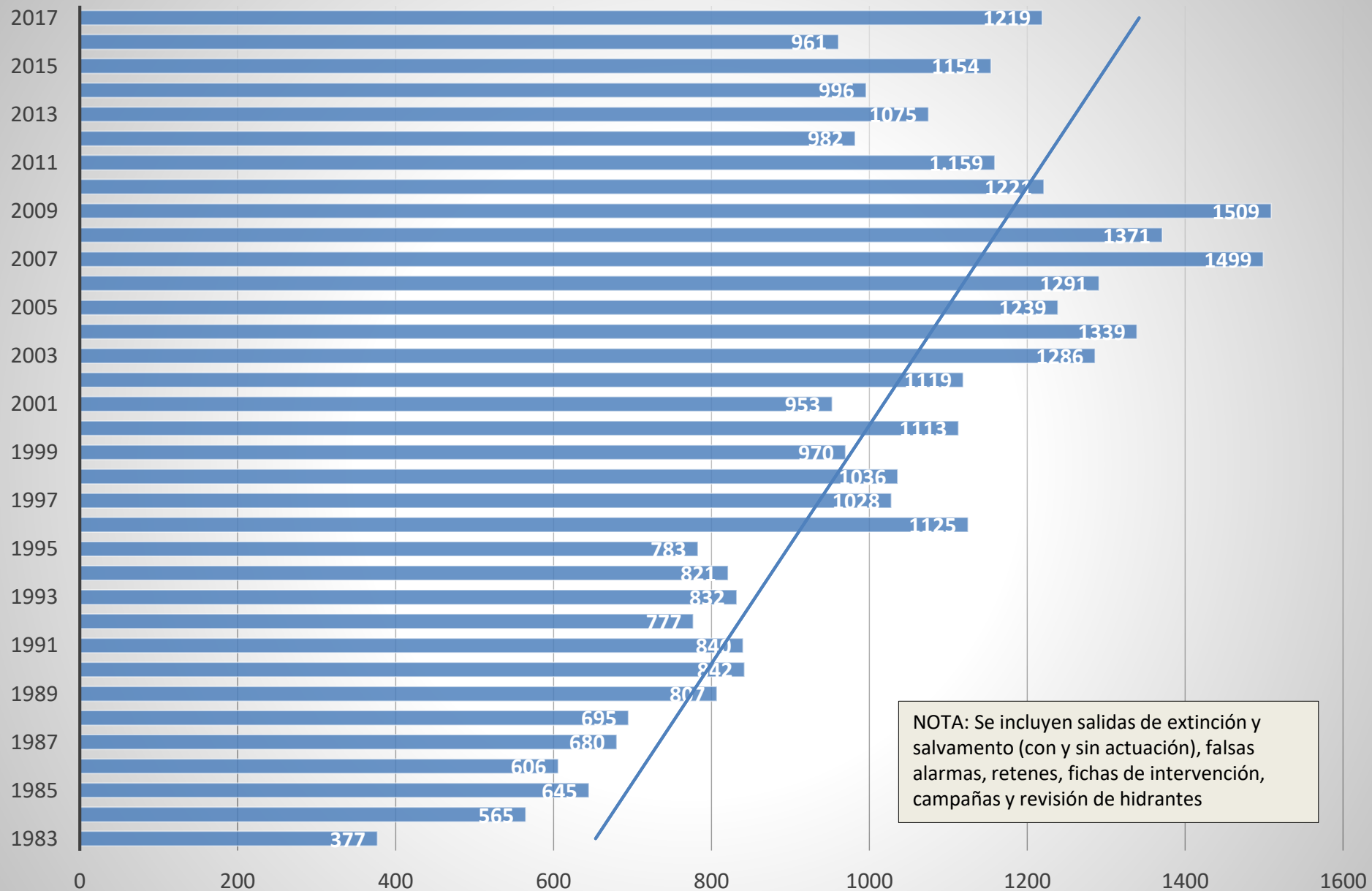
- **MES CON MAYOR Nº DE SALVAMENTOS:**
 - **FEBRERO: 61 SALVAMENTOS.**
- **DÍA DE LA SEMANA CON MAYOR FRECUENCIA:**
 - **DOMINGO: 64 SALVAMENTOS.**
- **FRANJA HORARIA CON MÁS FRECUENCIA DE SALVAMENTOS:**
 - **19:00 A 20:00 HORAS: 46 SALVAMENTOS.**

SITUACIÓN DEL SINIESTRO

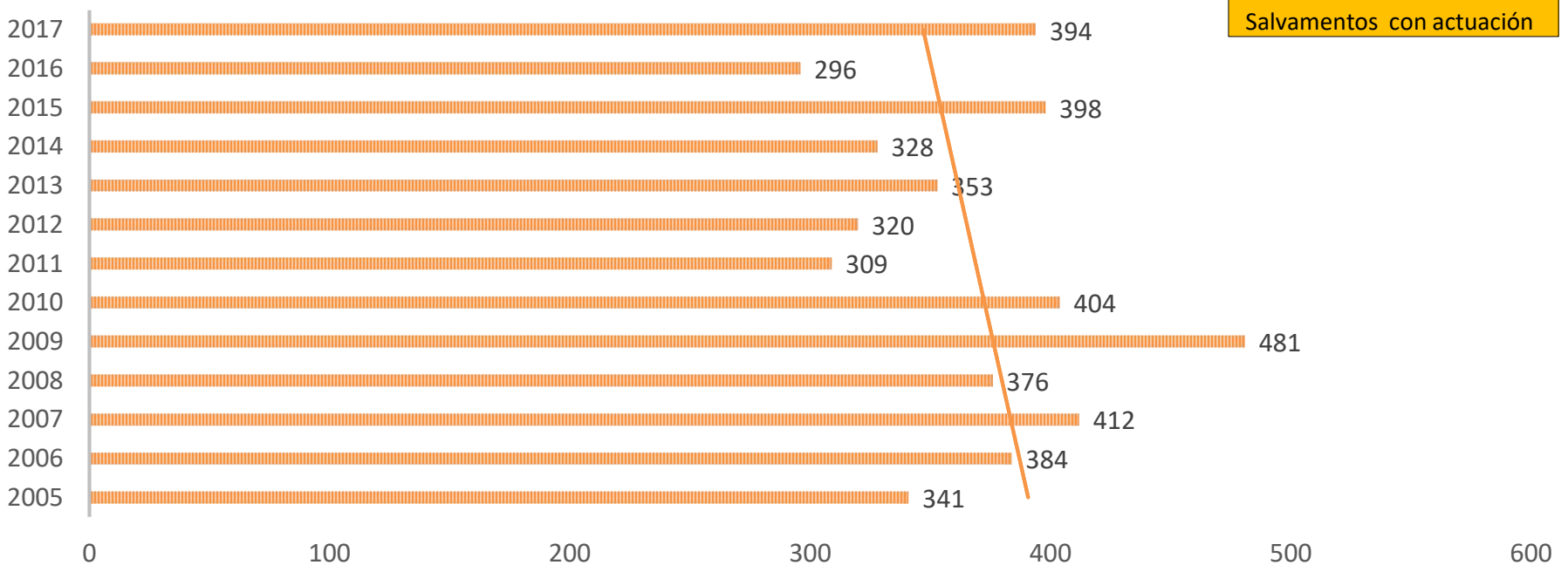
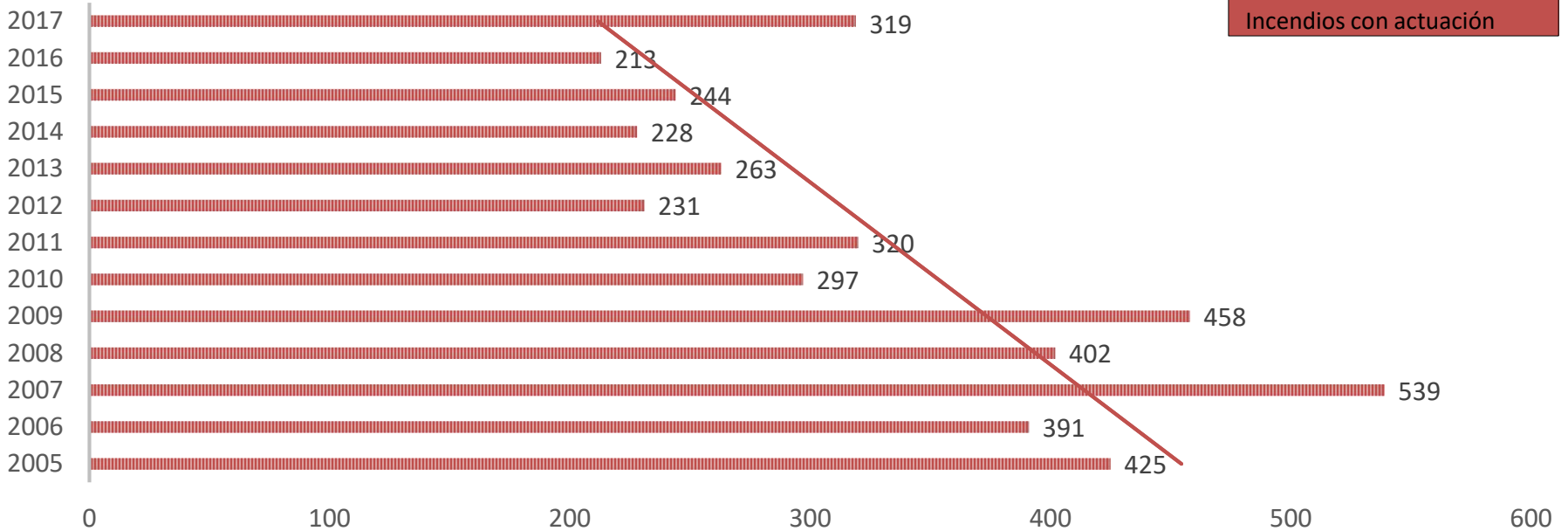
(CON ACTUACIÓN Y SIN ACTUACIÓN)

• Incendios en el Término Municipal	387
• Incendios fuera del Término Municipal	5
• Salvamentos en el Término Municipal	510
• Salvamentos fuera del Término Municipal	3

SALIDAS 1983-2017



INCENDIOS Y SALVAMENTOS 2005-2016





**SERVICIO CONTRA INCENDIOS Y
SALVAMENTO
AYUNTAMIENTO DE ALBACETE
AVENIDA CRONISTA MATEO Y SOTOS S/N-02006-ALBACETE**

BOMBEROS: 080

BOMBEROS@SCIAB.ES

[HTTP: //WWW.SCIAB.ES/](http://WWW.SCIAB.ES/)