

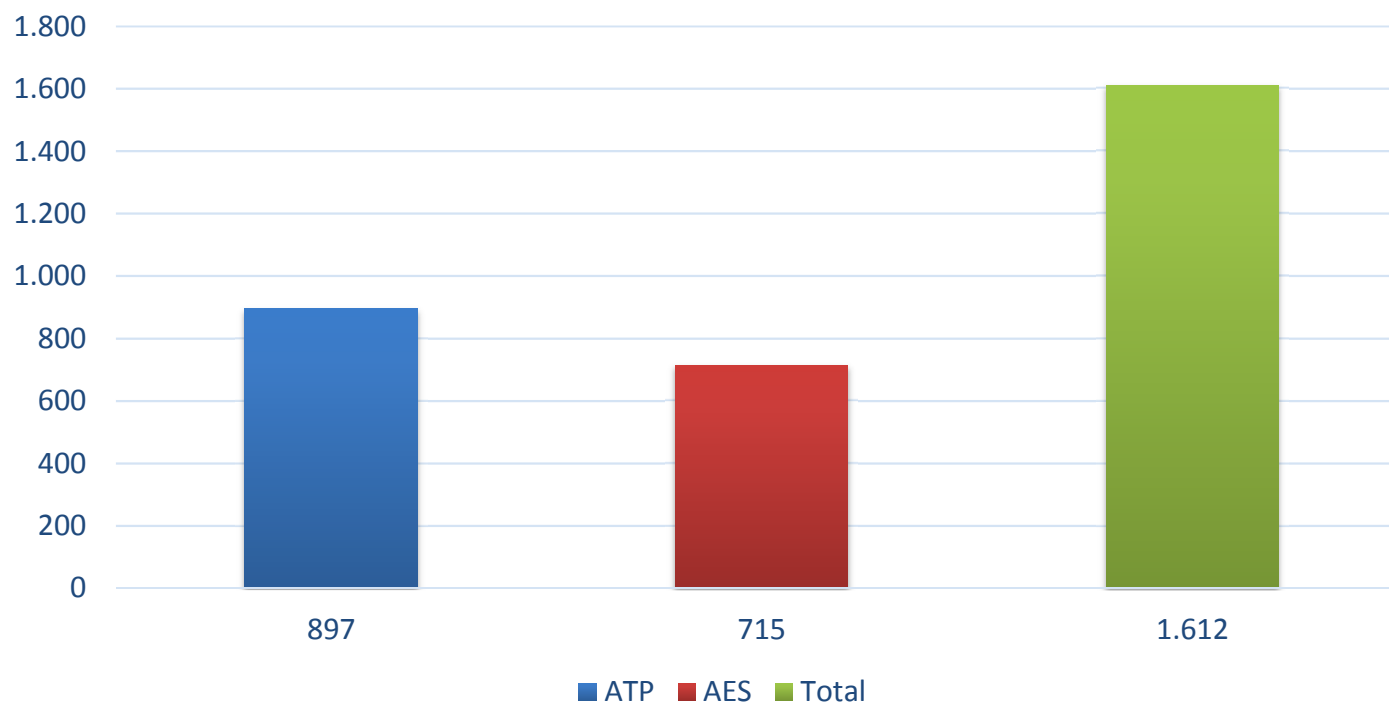
# RESUMEN ESTADISTICA 2016

## SERVICIO CONTRA INCENDIOS AYUNTAMIENTO DE ALBACETE



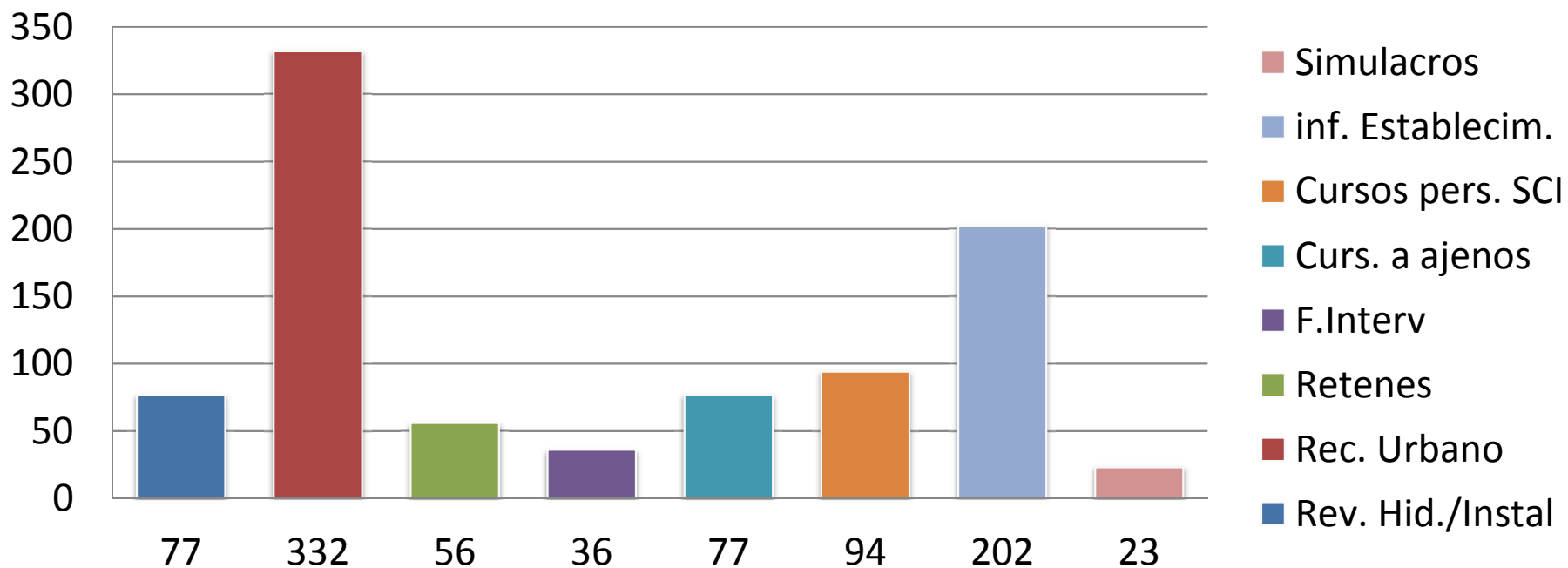
# ACTUACIONES SCI 2016

Actuaciones Técnicas y de Prevención	897
Actuaciones de Extinción y Salvamento	715
<b>TOTAL ACTUACIONES</b>	<b>1.612</b>



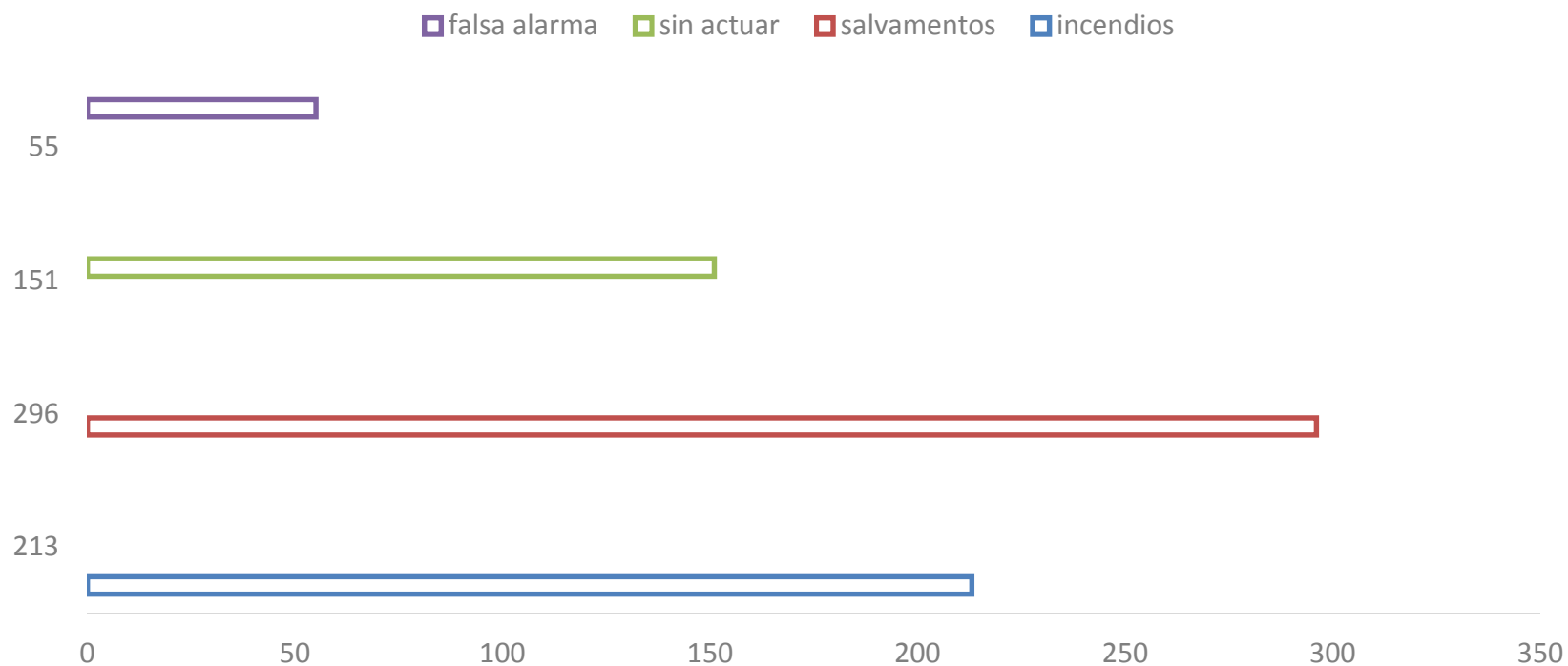
# ACTUACIONES Técnicas y de Prevención

•REVISIÓN DE HIDRANTES E INSTALACIONES	77
•RECORRIDO URBANO	332
•RETENES	56
•FICHAS DE INTERVENCION	36
•CURSOS Y CAMPAÑAS A PERSONAL AJENO AL SCI	77
•CURSOS y PRACTICAS A PERSONAL DEL SCI	94
•INFORMES DE ESTABLECIMIENTOS y VISITAS	202
•SIMULACROS	23
<b>TOTAL :897</b>	



# ACTUACIONES EXTINCION Y SALVAMENTO

INCENDIOS	213
SALVAMENTOS	296
SIN ACTUAR	151
FALSAS ALARMAS	55
<b>TOTAL</b>	<b>715</b>



# ACTUACIONES EN 2016

## INCENDIOS (con intervención)

EDIFICIOS	35
INDUSTRIAS Y ALMACENES	2
TRANSPORTE.VEHICULOS	15
VEGETACION	40
OTROS. Basuras	85
OTROS. Objetos aislados, papeleras, solares, etc	33
OTROS. Instalaciones eléctricas	3
	<b>TOTAL: 213</b>

# ACTUACIONES EN 2016

<u>Detalle del tipo de actuación en <b>SALVAMENTOS</b> (con intervención)</u>	
CONSTRUCCION. Saneado de fachadas, caídas de arboles y otros, consolidación de construcciones, etc...	121
FMA: nieve, heladas, viento, lluvia, descargas eléctricas	31
GAS y otras SSCC	6
APARATOS ELECTRICOS: desconexión de alarmas, lineas, etc..	6
FUGAS AGUAS: achiques, desatascos, etc...	15
ANIMALES: enjambres, etc...	19
LIMPIEZA CALZADA	48
APERTURA DE PUERTAS	53
Asistencia a PERSONAS	30

NOTA: Cada salvamento puede incluir varios tipos de actuación.

# OTROS DATOS

## LLAMADAS TELEFONICAS

❖ Llamadas telefónicas recibidas en el Parque de Bomberos en los teléfonos de urgencia (080):

❖ 2.590 llamadas.

## INCENDIOS (c/actuacion y s/actuacion)

❖ Mes con mayor nº de Incendios:

❖ Junio, con un total de 42 salidas

❖ Día de la semana con mayor frecuencia: domingo.

❖ Franja horaria con más frecuencia:

❖ tramo de 20:00 a 21:00 horas, con 20 incendios.

# OTROS DATOS

## SALVAMENTOS

(c/actuación y s/actuación)

- Mes con mayor nº de Salvamentos:
  - **Febrero: 51** salvamentos.
- Día de la semana con mayor frecuencia:
  - **Domingo: 64** salvamentos.
- Franja horaria con más frecuencia de Salvamentos:
  - **16:00 a 17:00 horas: 38** salvamentos.

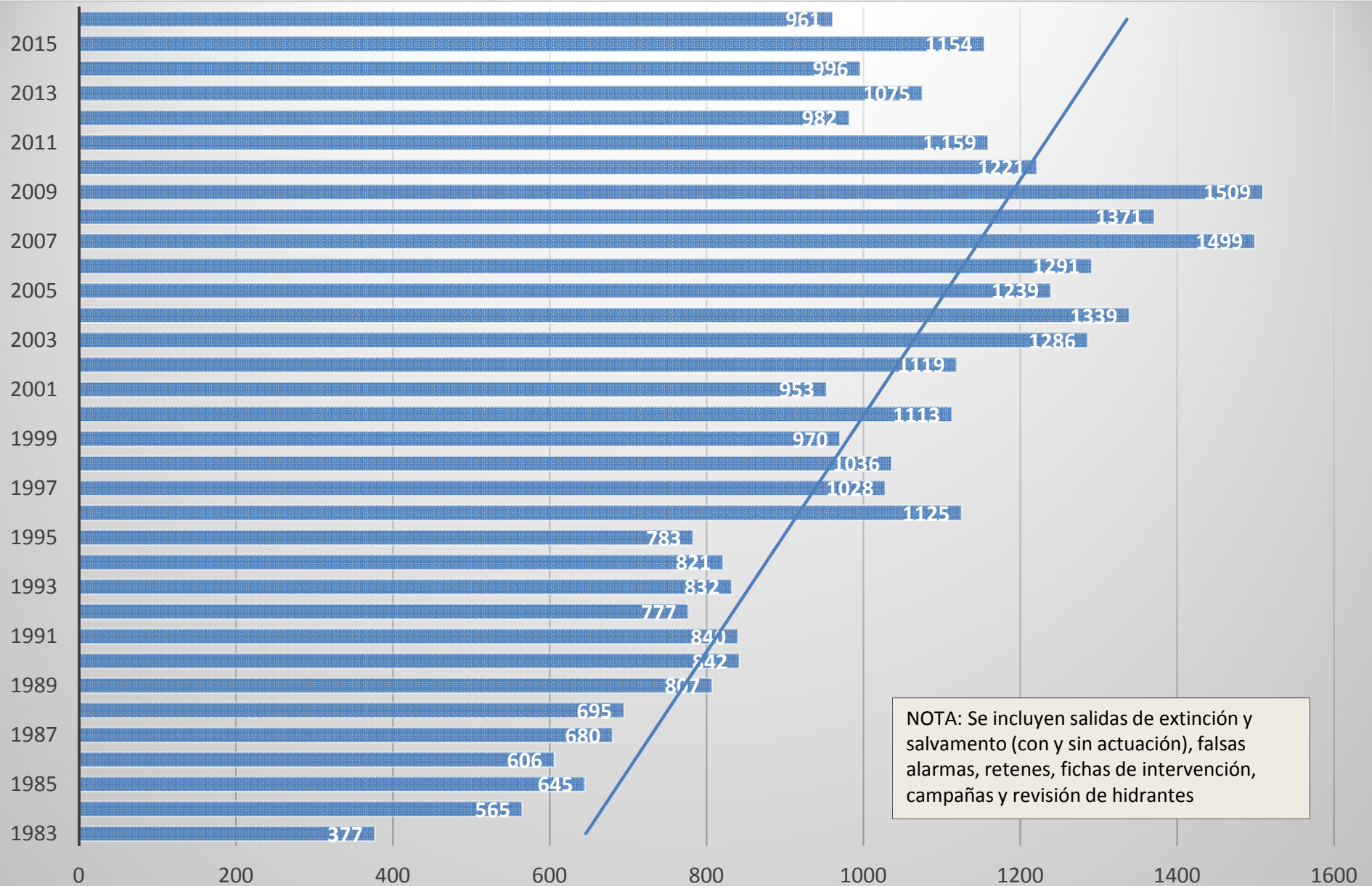
## SITUACIÓN DEL SINIESTRO

(con actuación y sin actuación)

• Incendios en el Término Municipal	268
• Incendios fuera del Término Municipal	12
• Salvamentos en el Término Municipal	375
• Salvamentos fuera del Término Municipal	5

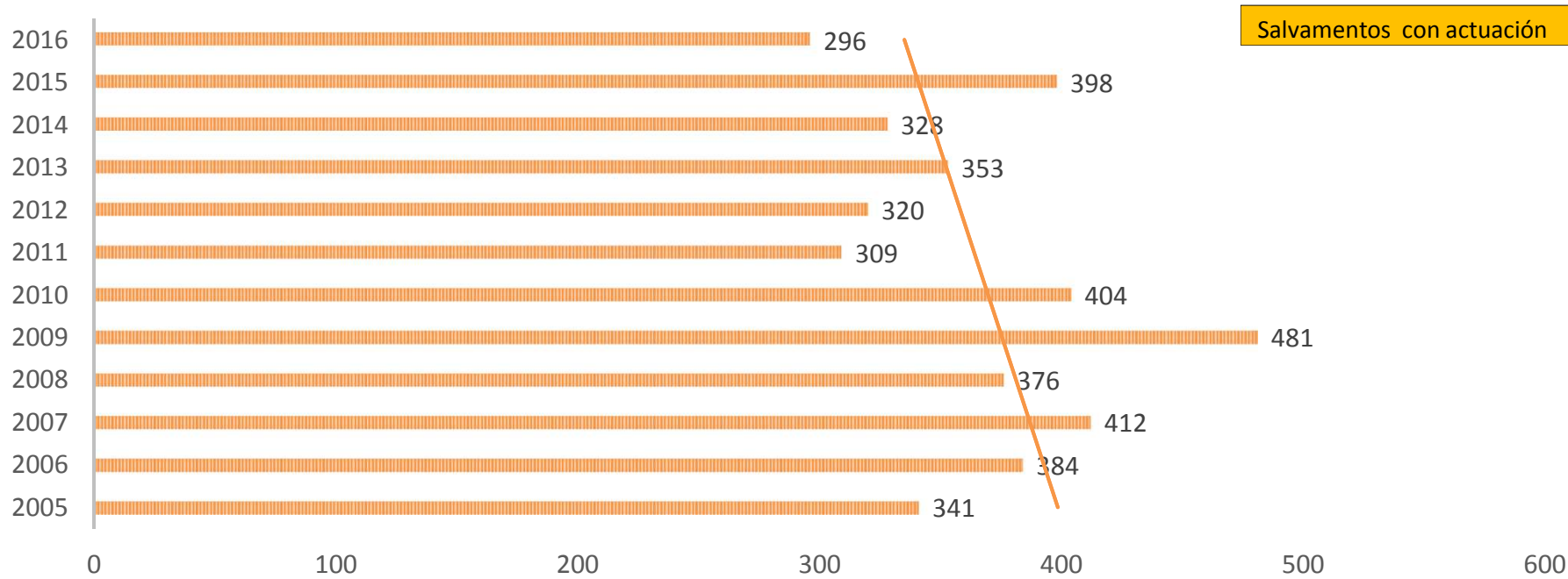
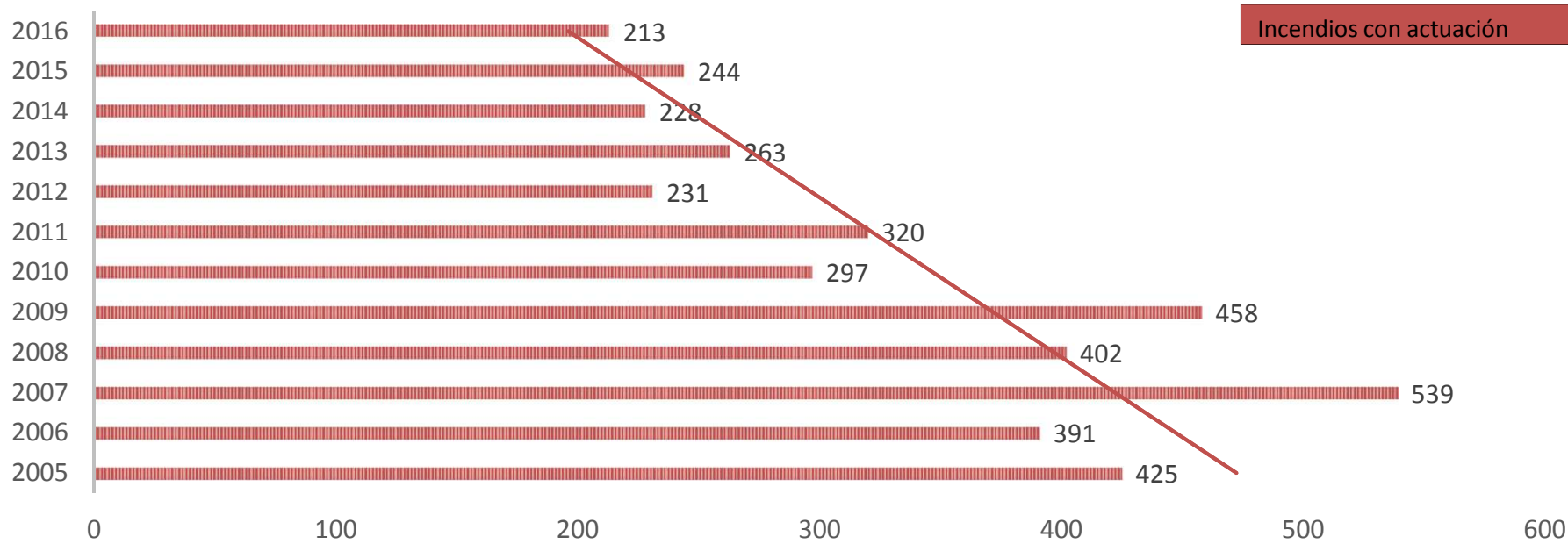


# Salidas 1983-2016



NOTA: Se incluyen salidas de extinción y salvamento (con y sin actuación), falsas alarmas, retenes, fichas de intervención, campañas y revisión de hidrantes

# Incendios y salvamentos 2005-2016





# SERVICIO CONTRA INCENDIOS Y SALVAMENTO AYUNTAMIENTO DE ALBACETE

Avenida Cronista Mateo y Sotos s/n-02006-Albacete

**Bomberos: 080**

**[bomberos@sciab.es](mailto:bomberos@sciab.es)**

**<http://www.sciab.es/>**