



## **TERMÓMETRO DE EMPLEO**

### **PARO Y CONTRATOS REGISTRADOS<sup>1</sup>**

#### **FEBRERO 2009**

**El mes de febrero de 2009 registra un total de 12.475 parados en el municipio de Albacete, con un aumento del 5,52% con respecto al mes anterior.**

El mes de febrero de 2009 registra un total de 12.475 parados en el municipio de Albacete, de ellos, 5.914 son varones y 6.561 mujeres.

Las variaciones registradas con respecto al mes anterior experimentaron un aumento del 5,52% en el total de parados, con una subida del 5,29% para los varones, y del 5,74% en las mujeres.

Las variaciones con respecto al mismo mes del año anterior experimentaron un incremento del 38,00% en las cifras de parados, con un aumento del 77,23% en el caso de los varones, y del 15,04% en las mujeres.

Por sectores de actividad, el mes de febrero registra un total de 464 parados en agricultura, 1.452 en industria, 1.869 en construcción, 7.445 en servicios, y 1.245 parados sin empleo anterior.

La evolución mensual por sectores de actividad ofrece el mayor aumento en la agricultura (+11,27%), seguido de los servicios (+5,86%), la industria (+5,22%), y la construcción (+5,06%); el menor aumento se registró en el colectivo sin empleo anterior (+2,64%).

Por otra parte, la evolución del paro con respecto al mismo mes del año anterior también muestra aumentos para todos los sectores de actividad: 103,37% en construcción, 50,00% en industria, 32,59% en servicios, 27,12% en agricultura, y 6,14% en el colectivo sin empleo anterior.

---

<sup>1</sup> Fuente: [www.inem.es](http://www.inem.es).



**El número de contratos es de 3.596, lo que supone un descenso del 16,31% en las contrataciones con respecto al mes anterior.**

En total se realizaron 3.596 contratos en Albacete, de los que 1.860 fueron a hombres, y 1.736 a mujeres. El número de contratos indefinidos asciende a 443, mientras que el resto son temporales.

La evolución de la contratación ha experimentado un descenso del 16,31% con respecto al mes anterior; en el caso de los varones se experimentó un descenso del 16,93%, y del 15,65% para las mujeres. Por otra parte, los contratos indefinidos han registrado un descenso del 38,98% con respecto al mes anterior.

Comparando las cifras con el mismo mes del año anterior observamos un descenso del número de contrataciones del 33,42%, con un descenso del 38,12% para los varones, y del 27,52% para las mujeres. El número de contratos indefinidos es un 36,62% menor que en el mismo mes del año anterior.

Por sectores de actividad, se produjeron 231 contrataciones en la agricultura, 234 en industria, 577 en construcción, y 2.554 en los servicios. Lo que supone descensos con respecto al mes anterior en los servicios (-22,32%), y la construcción (-4,15%), y aumentos del 29,78% en agricultura, y del 2,18% en industria.

La evolución con respecto al mismo mes del año anterior ha experimentado descensos en todos los sectores de actividad, salvo en la agricultura, sector en el que aumentó ligeramente (+1,32%): industria (-35,18%), construcción (-39,14%) y servicios (-33,90%).

En las páginas siguientes se muestran los gráficos correspondientes a la evolución del paro y las contrataciones producida en el municipio de Albacete a lo largo de los últimos trece meses.

GRÁFICO N° 1  
EVOLUCIÓN MENSUAL - PARO Y CONTRATOS REGISTRADOS

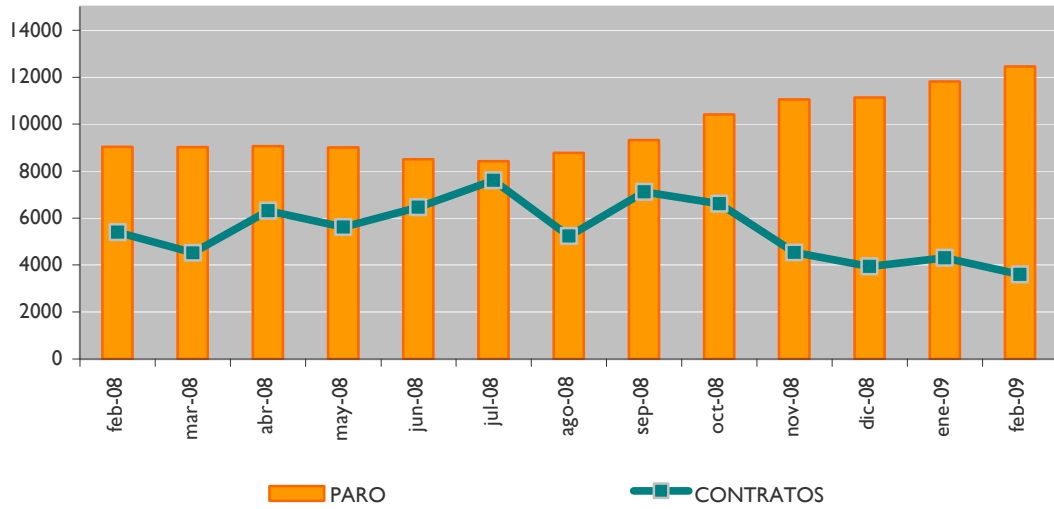


GRÁFICO N° 2  
EVOLUCIÓN MENSUAL - PARO Y CONTRATOS REGISTRADOS, SEGÚN SEXO

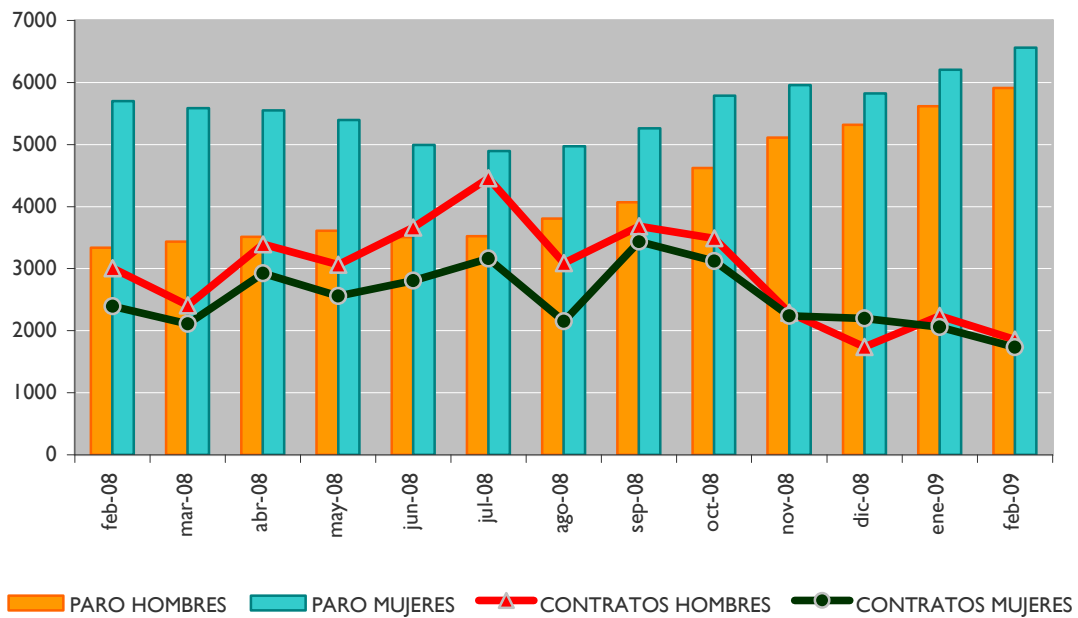


GRÁFICO N° 3  
EVOLUCIÓN MENSUAL - PARO REGISTRADO, SEGÚN SECTOR DE ACTIVIDAD

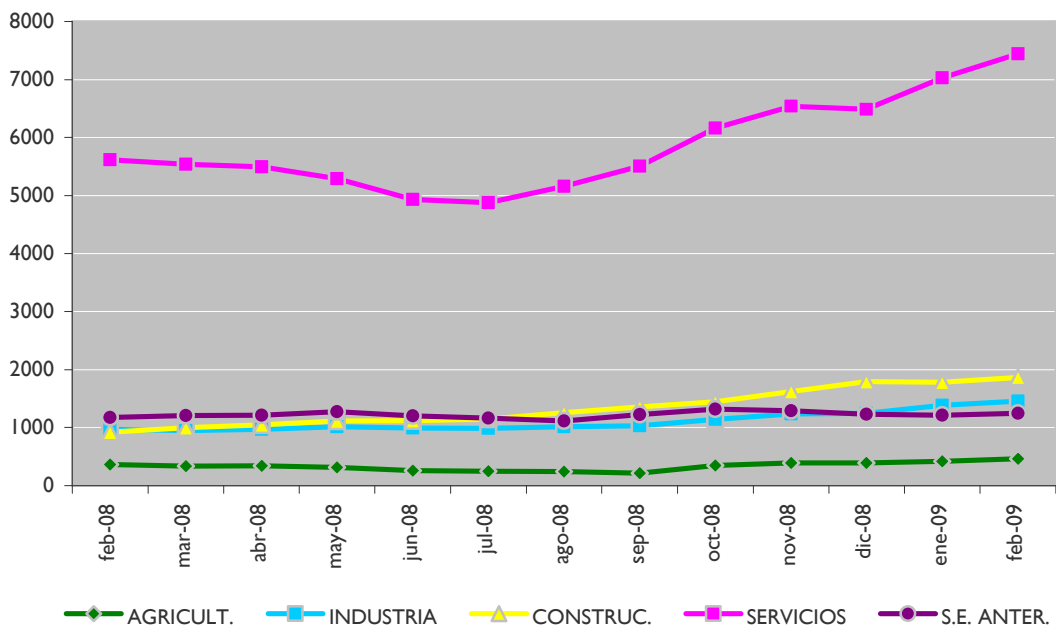


GRÁFICO N° 4  
EVOLUCIÓN MENSUAL - CONTRATOS REGISTRADOS, SEGÚN SECTOR DE ACTIVIDAD

