



OBSERVATORIO DE EMPLEO Y ACTIVIDAD ECONÓMICA

**Estructura y Evolución de la
Afiliación a la Seguridad Social, y de
Beneficiarios de Prestación por Desempleo
Municipio de Albacete
2011-2015**

Año 2016



AYUNTAMIENTO DE ALBACETE

INTRODUCCIÓN

Con este documento nos planteamos la actualización –con datos hasta 2015- del informe elaborado en el año 2014 –con datos de 2011 a 2013-, realizando una aproximación a la estructura y evolución de la afiliación a la Seguridad Social¹, en función de los colectivos de extranjeros y españoles, con el objetivo de evaluar tendencias.

Al no contar con datos locales diferenciados para cada uno de los colectivos, realizamos un análisis para comprobar la relación entre las variables de la provincia y las locales, evaluando el grado de correlación existente entre todos los pares de variables.

Fruto de este análisis² obtuvimos unos resultados que nos indican que los pares de variables “afiliación total local y provincial”, “afiliación al régimen general local y provincial”, y “afiliación al régimen de empleados de hogar local y provincial” están altamente correlacionados de forma lineal positiva. A su vez, las variables “afiliación local al régimen de autónomos local y provincial” presentan una alta correlación lineal positiva, aunque algo menor que las anteriores. Mientras que la única con el valor más bajo es la “afiliación al régimen agrario local y provincial”, ya que en este caso, es sabido que la mayoría de los afiliados proceden de la provincia, antes que del ámbito local.

Ante estos resultados consideramos apropiado analizar los datos provinciales, estimando que el comportamiento en el ámbito local ha sido similar, al menos en los grupos que han obtenido una alta relación lineal positiva.

¹ Fuente: www.sepe.es, y www.seg-social.es.

² A partir del Coeficiente de Correlación de Pearson, que sirve para determinar el grado de dependencia lineal de una variable endógena ante los valores de la variable exógena. Los valores de este coeficiente pueden oscilar entre -1 y 1, y cuanto más se aproxima a cualquiera de sus valores máximos se considera que hay una fuerte relación lineal entre ambas variables. El signo positivo o negativo indica la dirección de la asociación.

I.- AFILIACIÓN A LA SEGURIDAD SOCIAL

AFILIACIÓN TOTAL

El mes de diciembre de 2015 cierra con un total de 124.965 personas afiliadas a la seguridad social en la provincia de Albacete, frente a las 121.074 de 2014, 119.444 de 2013, 120.132 de 2012, y 131.452 de 2011.

Estas cifras muestran un aumento interanual del 3,21% en 2015 con respecto a 2014, y del 1,36% en 2014 con respecto a 2013, frente a los descensos producidos en los dos años anteriores (-0,57% en 2013, y -8,61% en 2012), lo que supone un significativo cambio de tendencia.

La proporción de afiliados extranjeros en diciembre de 2015 fue del 6,01%. Esta cifra se redujo 0,02 puntos con respecto a 2014, donde la proporción fue del 6,03%. En los cinco últimos años la variación arroja un saldo negativo de 3,42 puntos con respecto a 2011, donde la proporción fue de 9,43%.

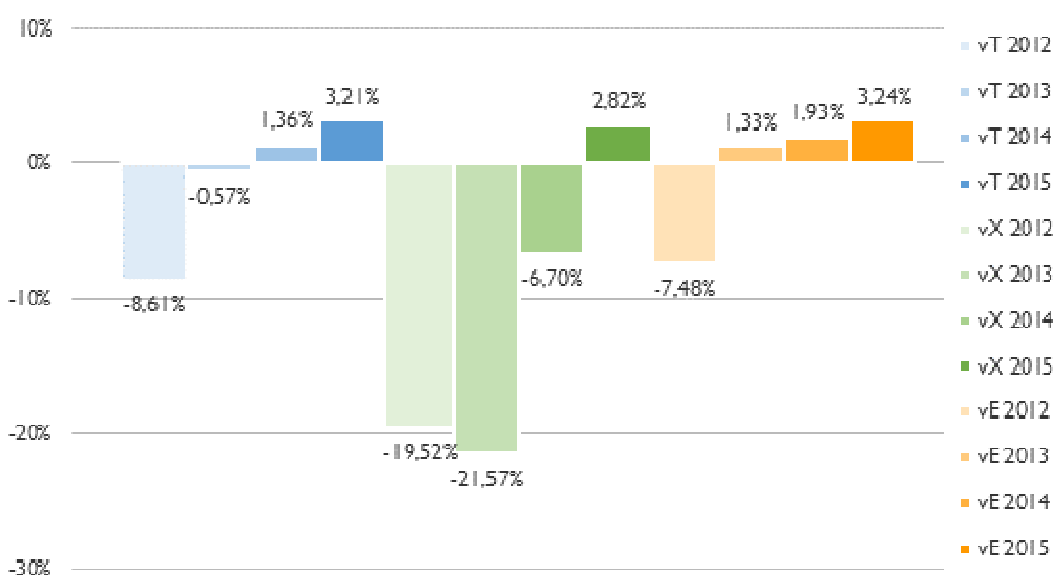
Así, la proporción de españoles afiliados a la seguridad social con respecto al total fue del 93,99% en diciembre de 2015, con una variación interanual equivalente al descenso de extranjeros; en diciembre de 2011 eran el 90,57% del total de afiliados.

Por otra parte, la cifra de extranjeros afiliados a la seguridad social aumentó un 2,82% en diciembre de 2015 con respecto al mismo mes del año anterior, siendo el primer aumento que se produce en los años analizados, mientras que en diciembre de 2012 había experimentado un descenso del -19,52% con respecto a diciembre de 2011.

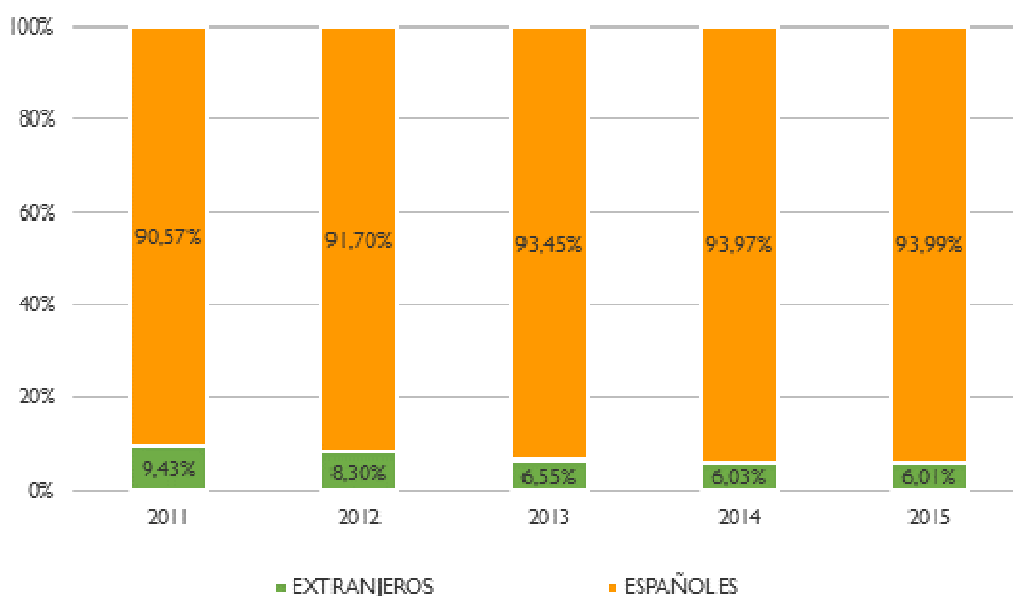
En el caso de los afiliados españoles, diciembre de 2015 terminó con un 3,24% más que en el mismo mes del año anterior, siendo el tercer año consecutivo en el que aumenta.

Estos datos nos muestran como la evolución de la afiliación a la seguridad social en los cinco últimos años en Albacete ha afectado de forma diferente al colectivo de extranjeros, en los que la reducción ha sido mucho mayor, contrastando incluso con el aumento interanual de afiliados españoles en los últimos tres años.

VARIACIÓN INTERANUAL DEL TOTAL DE AFILIADOS A LA SEGURIDAD SOCIAL³
EN LA PROVINCIA DE ALBACETE



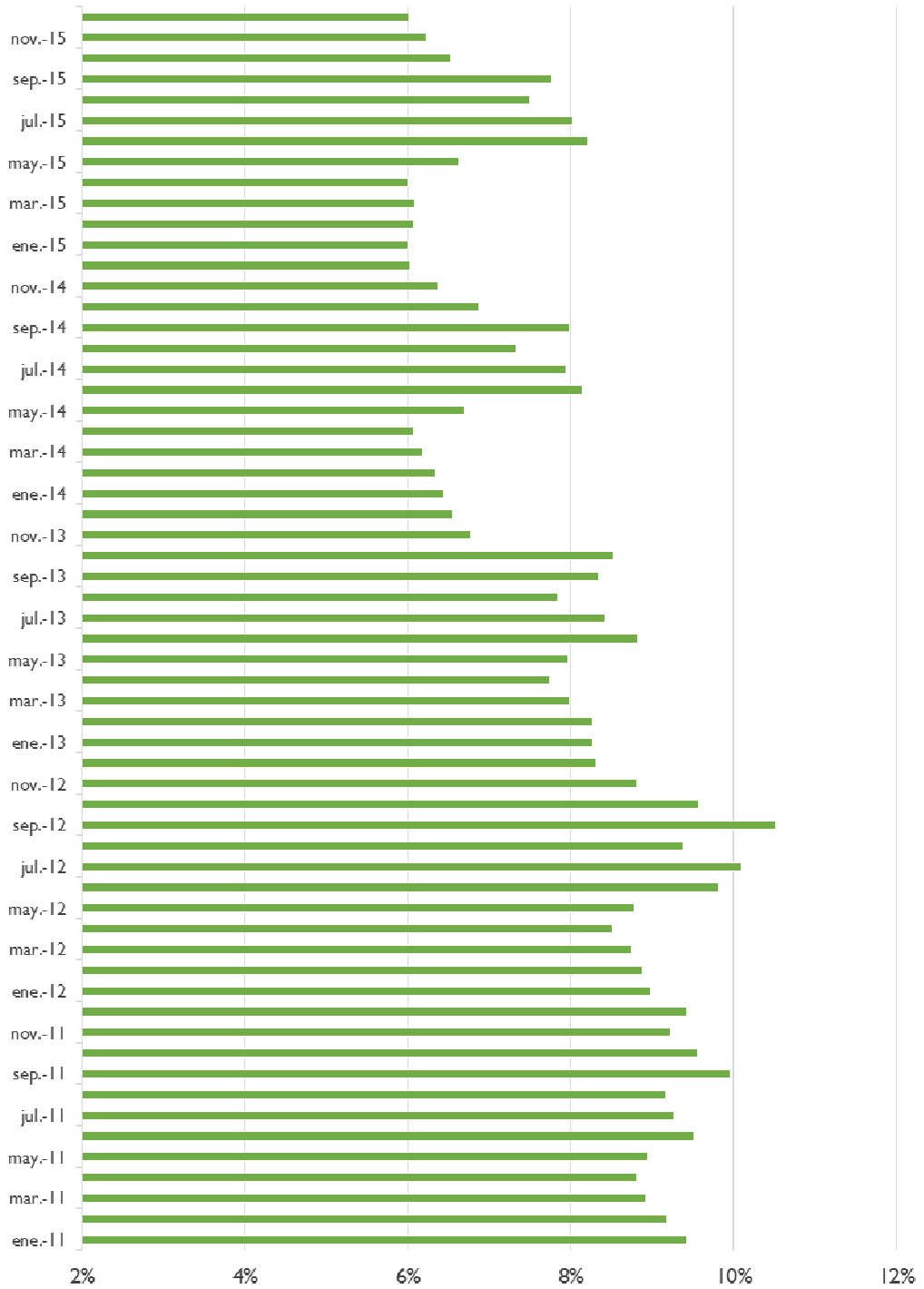
PROPORCIÓN DE EXTRANJEROS Y ESPAÑOLES EN EL TOTAL DE AFILIADOS
A LA SEGURIDAD SOCIAL⁴ EN LA PROVINCIA DE ALBACETE



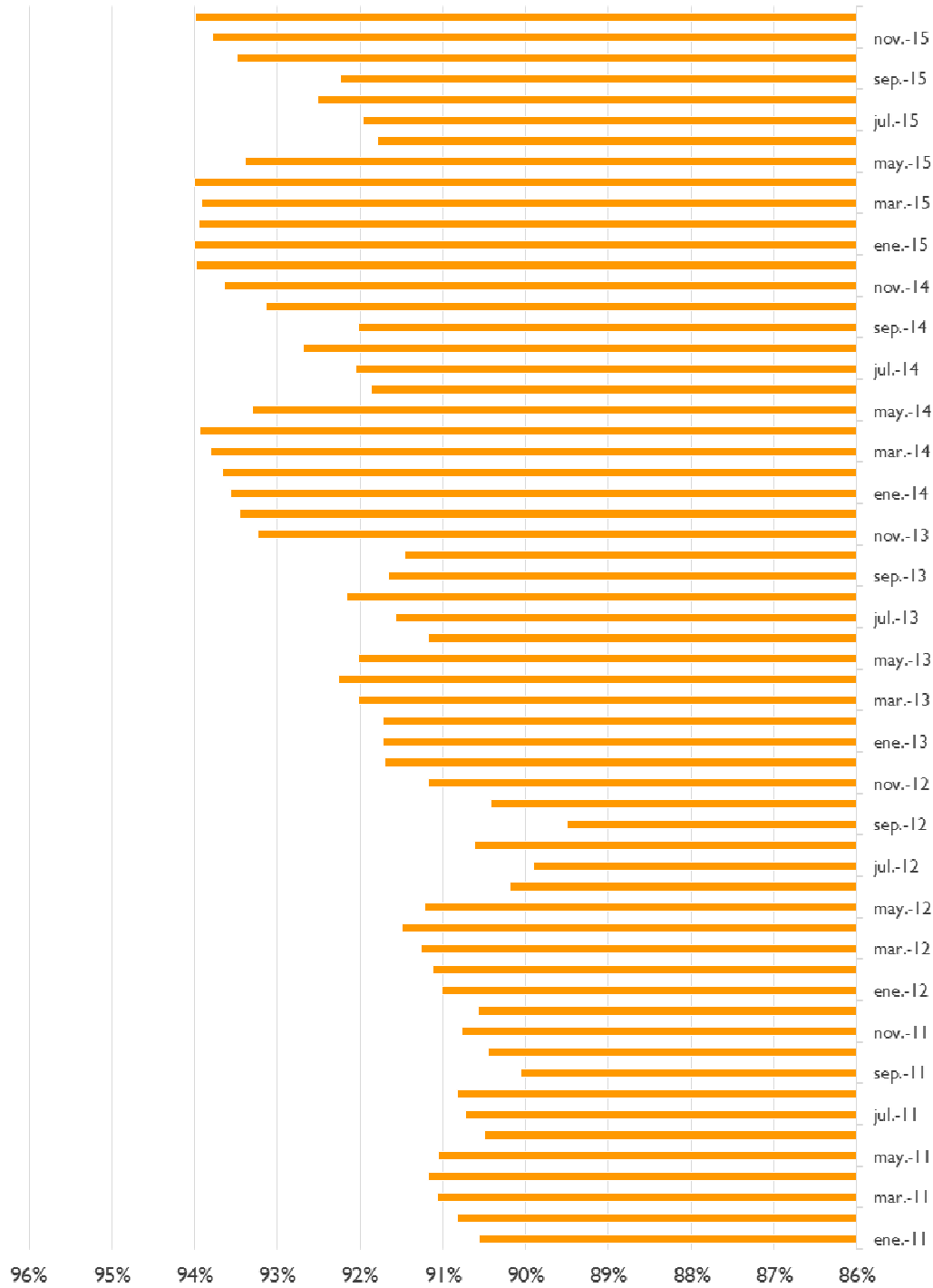
³Las siglas “vT” hacen referencia a la “variación interanual del total de afiliados”, “vE” a la “variación interanual de afiliados extranjeros”, y “vX” a la “variación interanual de afiliados españoles”. Para el cálculo de la variación interanual se han tenido en cuenta los datos del mes de diciembre de cada año.

⁴ Para el cálculo de esta proporción se han tenido en cuenta los datos del mes de diciembre de cada año.

Afiliación a la Seguridad Social, Total, Extranjeros



Afiliación a la Seguridad Social, Total, Españoles



AFILIACIÓN AL RÉGIMEN GENERAL

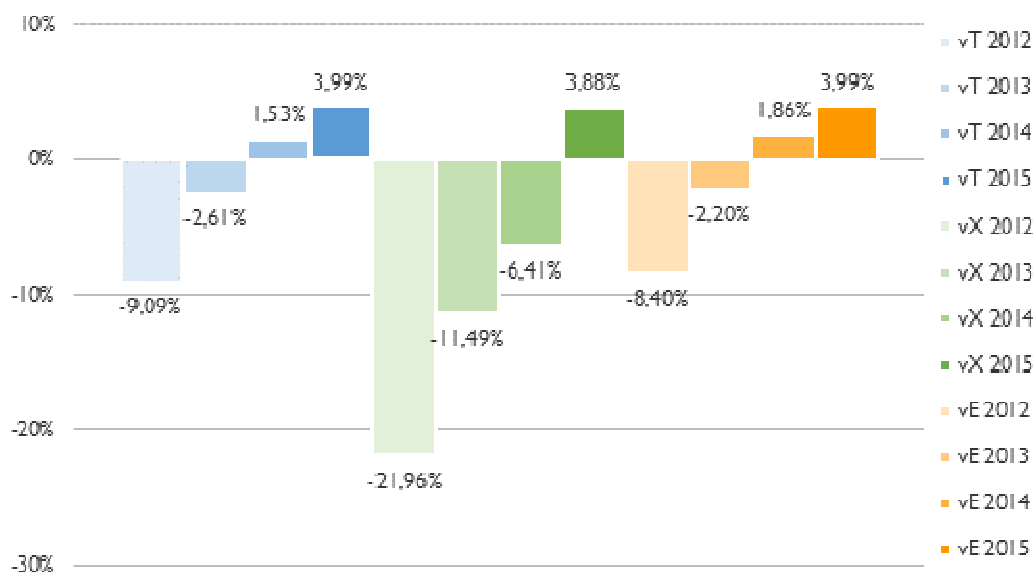
Las variaciones producidas en la afiliación a la seguridad social también son diferentes si entramos a analizar al detalle los distintos regímenes de afiliación. Así, en el Régimen General, diciembre de 2015 presenta un aumento interanual del 3,99%, y del 1,53% en 2014, frente a los descensos de 2013 (-2,61%) y 2012 (-9,09%).

En el colectivo de extranjeros se produjo un aumento interanual del 3,88% en diciembre de 2015, frente a los descensos de los tres años anteriores (-6,41% en 2014, -11,49% en 2013, y -21,96% en 2012). Mientras que en los españoles aumentó en 2015 (3,99%) y 2014 (1,86%), y descendió en 2013 (-2,20%) y 2012 (-8,40%).

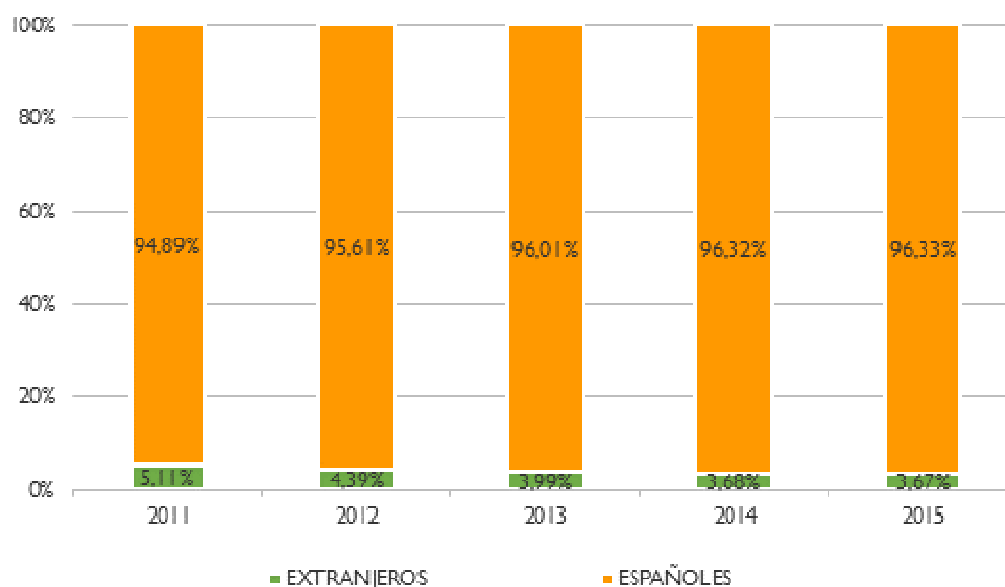
La proporción de extranjeros afiliados en diciembre al Régimen General de la Seguridad Social en la provincia de Albacete fue del 3,67% en 2015, aunque sin apenas variación en el último año (3,68% en 2014), redujo su peso en 1,44 puntos desde el año 2011. Los mismos puntos que recuperó la proporción de afiliados españoles, con un peso sobre el total de afiliados en este régimen del 96,33% en 2015, frente al 94,89% en 2011.

Al igual que sucede en la afiliación total a la Seguridad Social, en el Régimen General de Albacete, durante los últimos años, también se produce mayor reducción de afiliados extranjeros que de españoles, al tiempo que tarda más en producirse la recuperación de afiliados interanual. Además, la proporción de extranjeros con respecto a españoles en este régimen es poco más que testimonial, ya que no alcanza el 4% del total de afiliados al régimen general.

VARIACIÓN INTERANUAL DE AFILIADOS AL RÉGIMEN GENERAL DE LA SEGURIDAD SOCIAL⁵
EN LA PROVINCIA DE ALBACETE



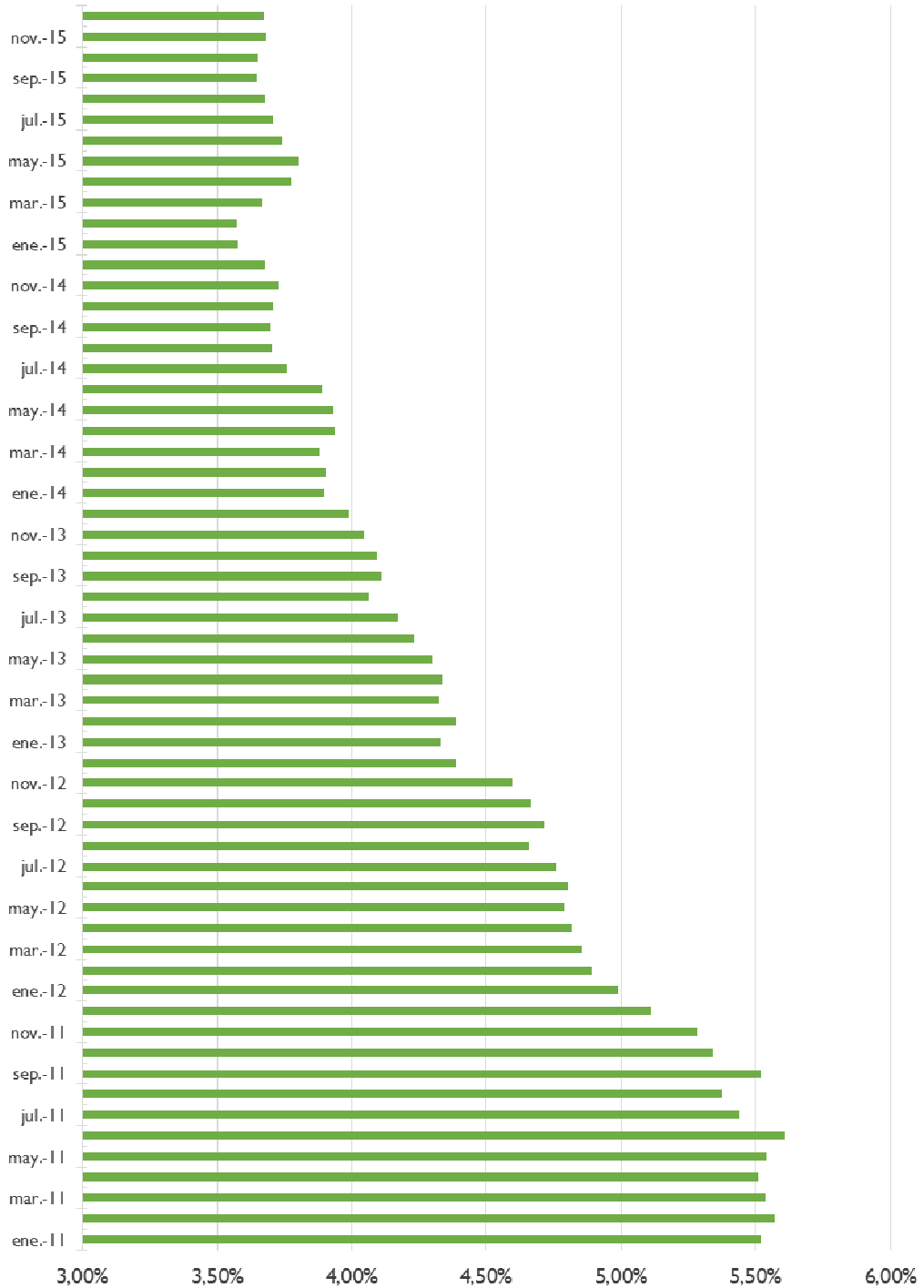
PROPORCIÓN DE EXTRANJEROS Y ESPAÑOLES EN EL RÉGIMEN GENERAL
DE LA SEGURIDAD SOCIAL⁶ EN LA PROVINCIA DE ALBACETE



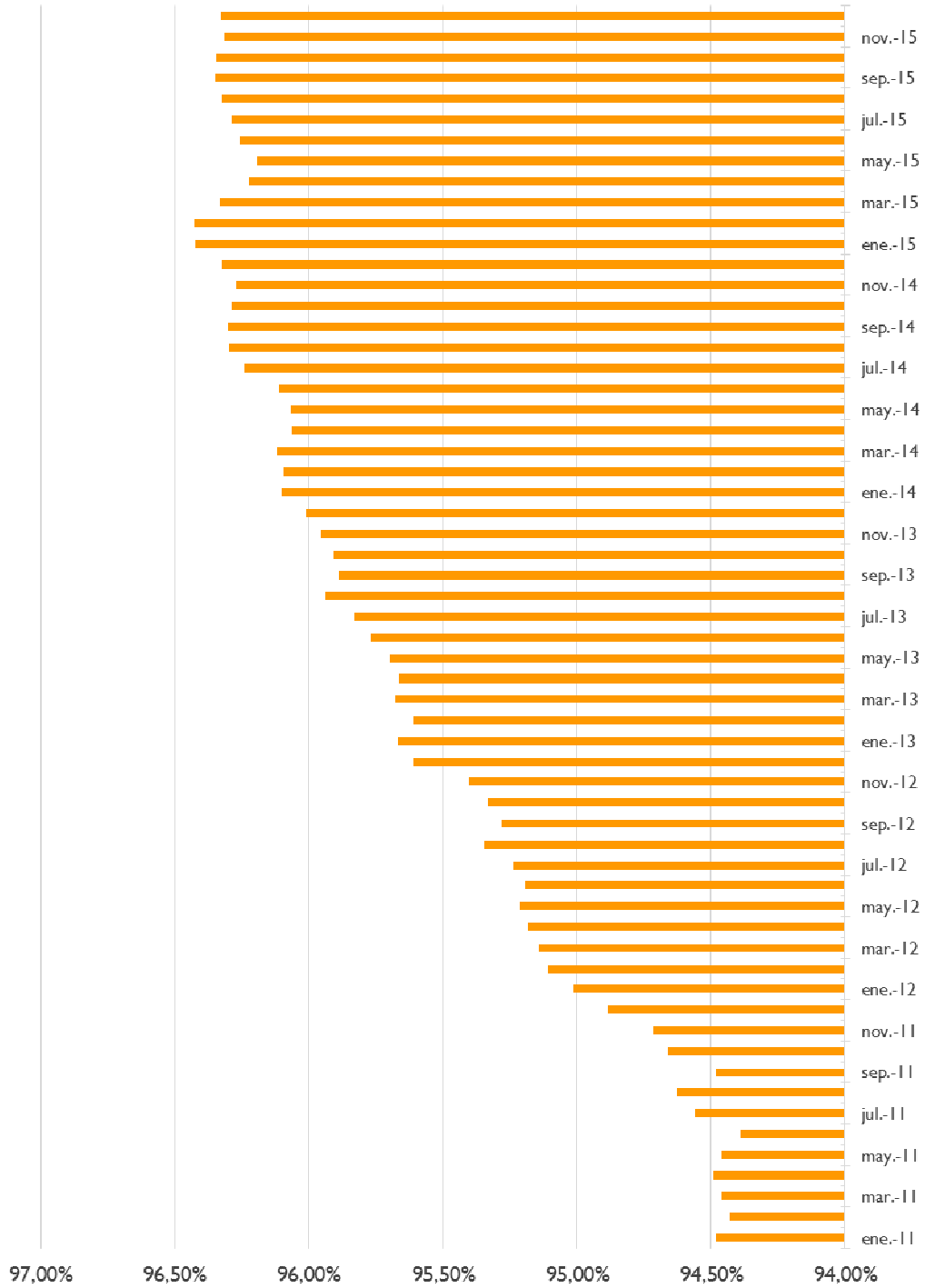
⁵Las siglas “vT” hacen referencia a la “variación interanual del total de afiliados al régimen general”, “vE” a la “variación interanual de afiliados extranjeros al régimen general”, y “vE” a la “variación interanual de afiliados españoles al régimen general”. Para el cálculo de la variación interanual se han tenido en cuenta los datos del mes de diciembre de cada año.

⁶ Para el cálculo de esta proporción se han tenido en cuenta los datos del mes de diciembre de cada año.

Afiliación a la Seguridad Social, Régimen General, Extranjeros



Afiliación a la Seguridad Social, Régimen General, Españoles



AFILIACIÓN AL RÉGIMEN AGRARIO

En los resultados de este análisis hay que tener en cuenta que la correlación entre las variables “local” y “provincial” no es tan alta como en el resto, probablemente debido a que la mayoría de los afiliados a este régimen proceden de la provincia antes que del municipio. Aún así, consideramos interesante incluirlos en nuestro análisis.

En el Régimen Agrario de la provincia de Albacete se produjo un aumento de afiliados interanual del 5,74% en diciembre de 2015, frente a los descensos producidos en los años anteriores (-1,33% en 2014; -13,79% en 2013; y -15,96% en 2012).

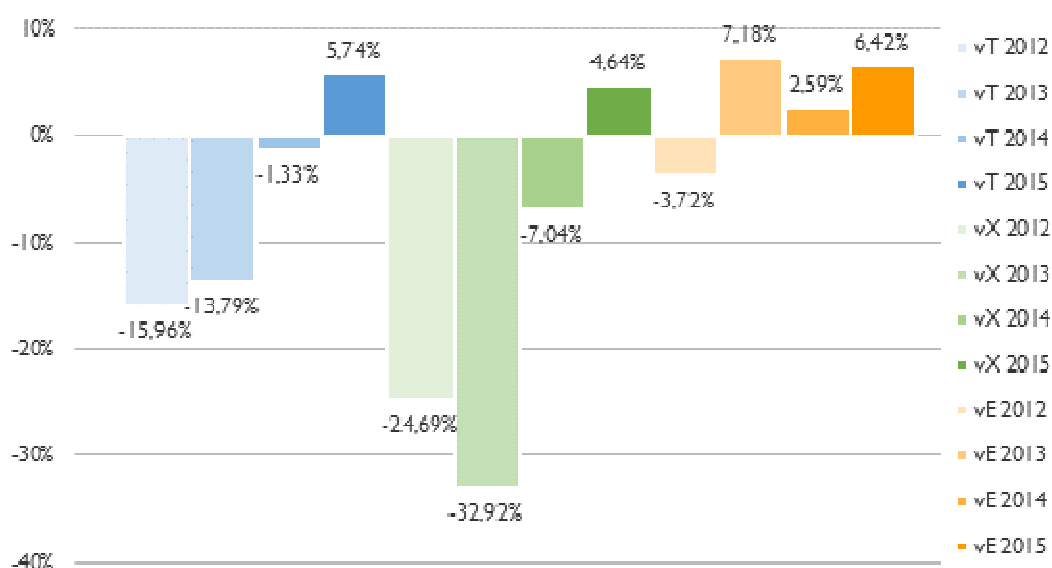
En el colectivo de extranjeros el aumento interanual fue del 4,64% en diciembre de 2015, siendo el primer aumento que se produce en la serie analizada. Mientras que las afiliaciones de españoles registraron un aumento interanual del 6,42% en diciembre 2015, siguiendo la tendencia iniciada en 2013 (con un aumento interanual del 7,18%).

La proporción de afiliados extranjeros con respecto al total en este régimen es del 37,93% en diciembre del 2015, lo que supone un descenso de 20,42 puntos en los últimos cinco años. Así, la proporción de españoles afiliados al régimen agrario pasa del 41,65% en diciembre de 2011, al 62,07% en diciembre de 2015, recuperando los puntos perdidos por los extranjeros.

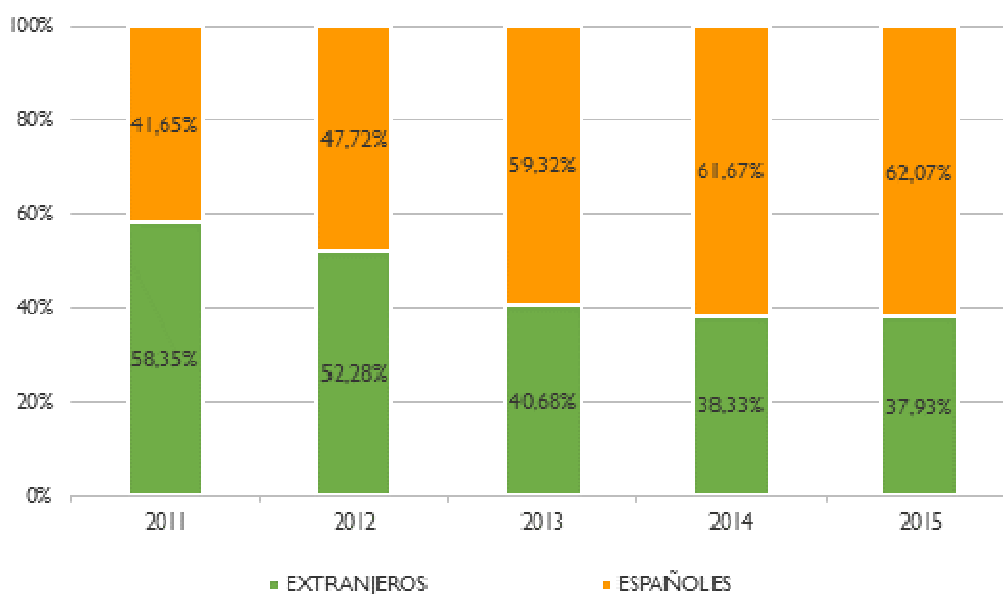
De nuevo comprobamos que, al igual que en otros regímenes, el colectivo de extranjeros ha sido el más afectado en el descenso de afiliados al régimen agrario en Albacete. En el colectivo de españoles incluso se inicia el aumento interanual de afiliados dos años antes, y la proporción de los españoles aumenta en más de 20 puntos con respecto al total en los cinco últimos años.

Se observa, además, un cambio de tendencia, ya que hasta 2012 la mayoría de trabajadores afiliados al régimen agrario eran extranjeros, mientras que desde el año 2013 son los españoles el grupo mayoritario y, aunque de manera lenta, ha seguido el aumento hasta 2015.

VARIACIÓN INTERANUAL DE AFILIADOS AL RÉGIMEN AGRARIO DE LA SEGURIDAD SOCIAL⁷
EN LA PROVINCIA DE ALBACETE



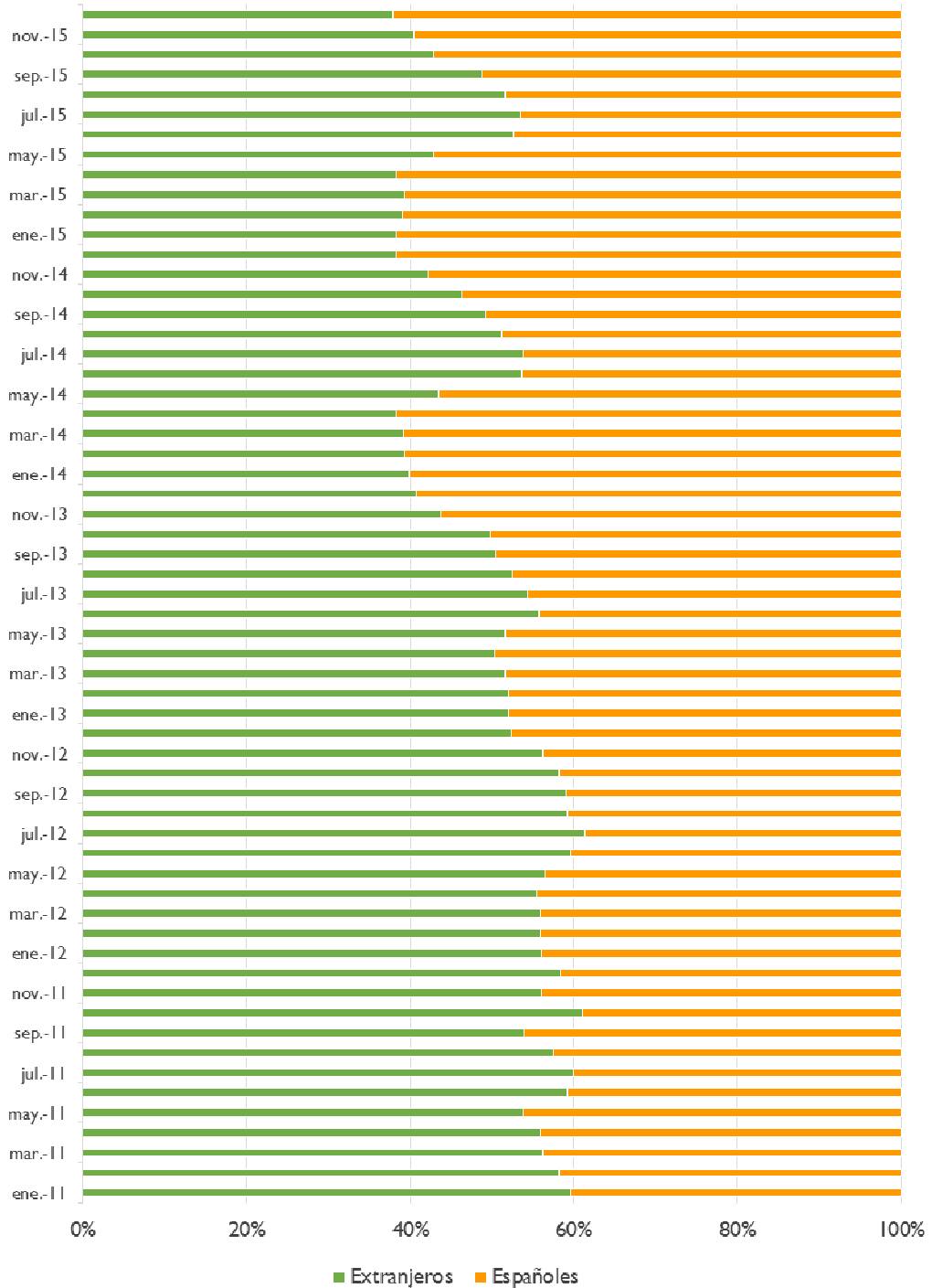
PROPORCIÓN DE EXTRANJEROS Y ESPAÑOLES EN EL RÉGIMEN AGRARIO
DE LA SEGURIDAD SOCIAL⁸ EN LA PROVINCIA DE ALBACETE



⁷Las siglas “vT” hacen referencia a la “variación interanual del total de afiliados al régimen agrario”, “vE” a la “variación interanual de afiliados extranjeros al régimen agrario”, y “vE” a la “variación interanual de afiliados españoles al régimen agrario”. Para el cálculo de la variación interanual se han tenido en cuenta los datos del mes de diciembre de cada año.

⁸ Para el cálculo de esta proporción se han tenido en cuenta los datos del mes de diciembre de cada año.

Afiliación a la Seguridad Social, Régimen Agrario



AFILIACIÓN AL RÉGIMEN DE EMPLEADOS DE HOGAR

El caso del Régimen de Empleados de Hogar presenta unas características diferentes debido a los cambios producidos en este régimen durante el año 2012, cambios que permitieron aflorar parte del empleo irregular ocupado en este sector, especialmente en el caso de empleados españoles (de ahí que el peso entre ambos colectivos haya cambiado la tendencia, pasando a ser mayoritario el grupo de afiliados españoles), por lo que las variaciones interanuales de ese año con respecto a 2011 no son comparables.

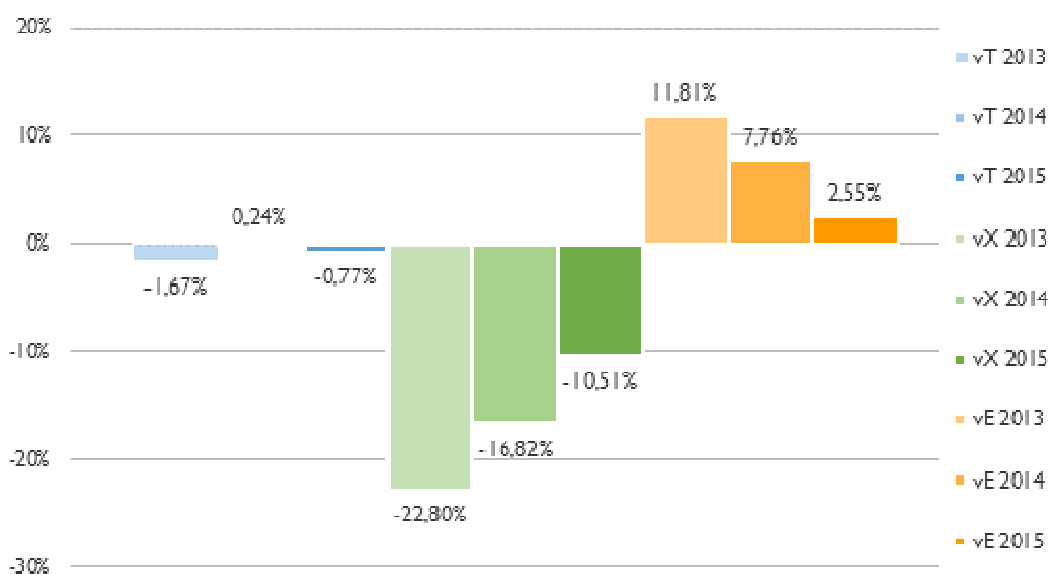
La variación interanual en diciembre de 2015 fue del -0,77%, con un descenso interanual del -10,51% en el colectivo de extranjeros, y un aumento del 2,55% para los españoles. Vemos además que, en los tres últimos años, las variaciones interanuales han sido negativas en el grupo de extranjeros (aunque mejorando), y positivas en el de españoles (aunque cada vez menores).

La proporción de extranjeros con respecto al total provincial en diciembre fue del 30,59% en 2013, del 25,38% en 2014, y del 22,89% en 2015. Mientras que la de españoles pasa del 69,41% en 2013, al 74,62% en 2014, y al 77,11% en 2015. Así, la proporción de extranjeros ha perdido un peso provincial en la afiliación al régimen de empleados de hogar de 7,7 puntos en los tres últimos años.

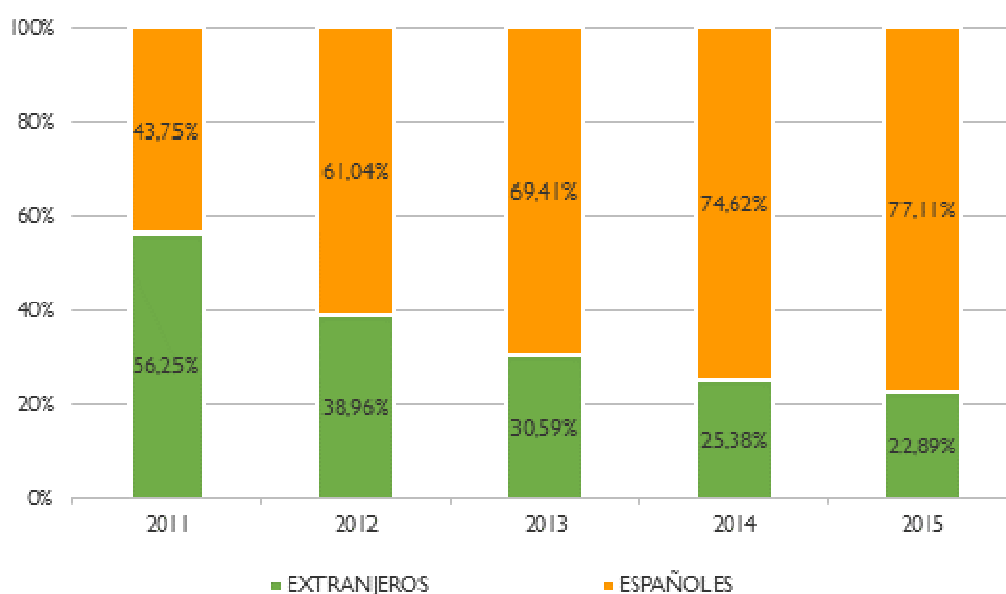
Como podemos observar, la evolución en los últimos tres años de personas afiliadas en la provincia de Albacete al Régimen de Empleados de Hogar ha presentado un comportamiento muy diferente en función del colectivo, con un gran descenso entre los extranjeros frente al aumento de españoles.

Estos cambios también se ven reflejados en la proporción que cada colectivo presenta a lo largo de los años analizados, ya que en 2015 los españoles suponen más de tres cuartas partes de los afiliados.

VARIACIÓN INTERANUAL DE AFILIADOS AL RÉGIMEN DE EMPLEADOS DE HOGAR DE LA SEGURIDAD SOCIAL⁹ EN LA PROVINCIA DE ALBACETE



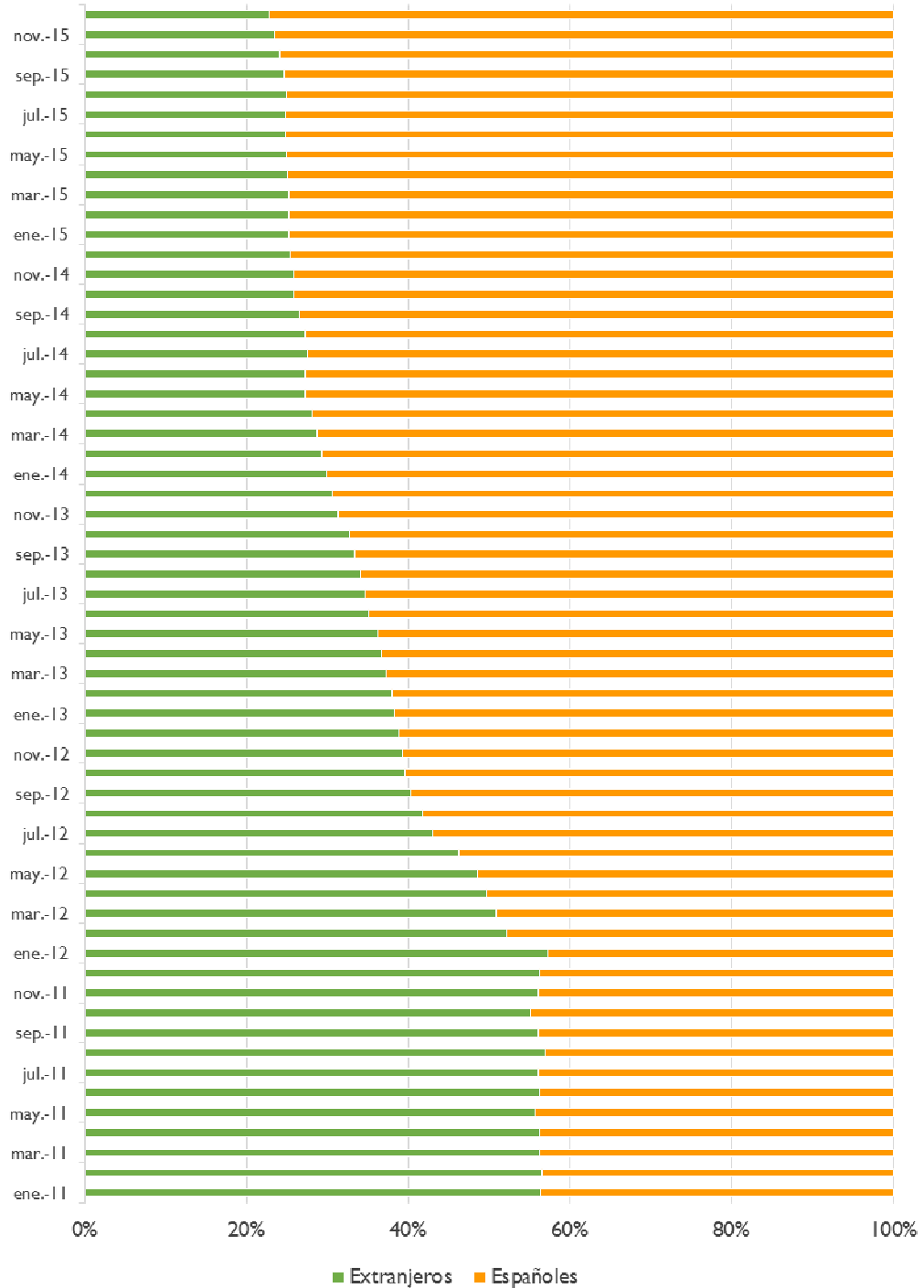
PROPORCIÓN DE EXTRANJEROS Y ESPAÑOLES EN EL RÉGIMEN DE EMPLEADOS DE HOGAR DE LA SEGURIDAD SOCIAL¹⁰ EN LA PROVINCIA DE ALBACETE



⁹Las siglas “vT” hacen referencia a la “variación interanual del total de afiliados al régimen de empleados de hogar”, “vE” a la “variación interanual de afiliados extranjeros al régimen de empleados de hogar”, y “vE” a la “variación interanual de afiliados españoles al régimen de empleados de hogar”. Para el cálculo de la variación interanual se han tenido en cuenta los datos del mes de diciembre de cada año.

¹⁰ Para el cálculo de esta proporción se han tenido en cuenta los datos del mes de diciembre de cada año.

Afiliación a la Seguridad Social, Empleados de Hogar



AFILIACIÓN AL RÉGIMEN DE AUTÓNOMOS

Por último, en el Régimen de Autónomos, las variaciones interanuales producidas han reflejado un aumento del 0,78% en diciembre de 2015, el menor de los últimos tres años.

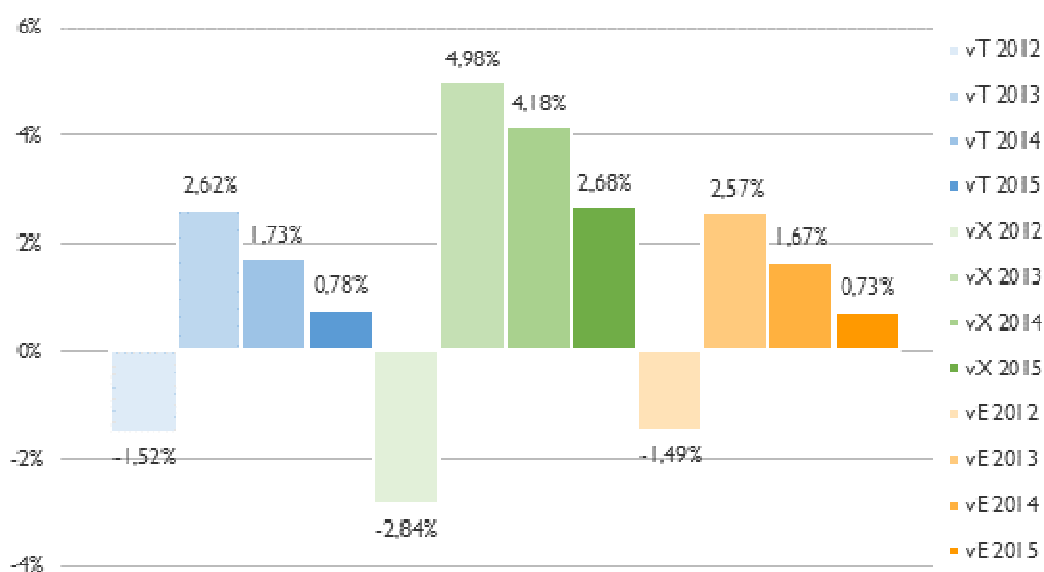
En el colectivo de extranjeros se produjo un aumento interanual del 2,68% en 2015. Las variaciones para los españoles registraron un incremento del 0,73% en 2015. En ambos colectivos se ha reducido el aumento interanual iniciado en 2013, siendo los aumentos mayores en el colectivo de extranjeros.

La presencia de autónomos extranjeros en la provincia supone un pequeño porcentaje con respecto al total, con un peso del 2,57% en diciembre de 2015, y 2,44% en diciembre de 2011. Mientras que los españoles representan en 97,43% en 2015 y el 97,56% en 2011. Las variaciones en este caso han sido poco significativas.

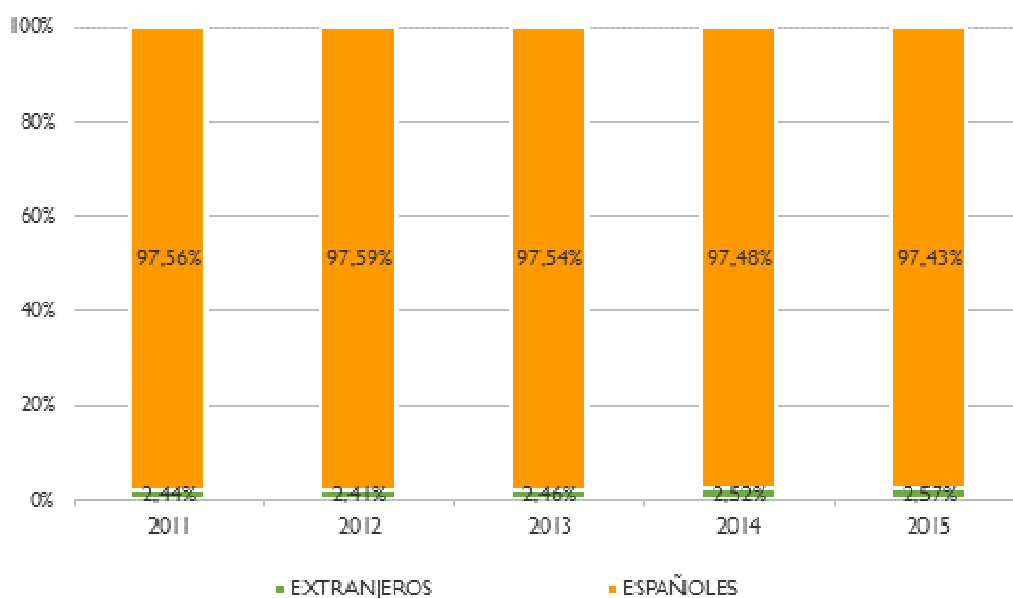
En esta ocasión vemos que las variaciones interanuales han sido similares independientemente de ser extranjero o español; en todo caso destaca un mayor aumento interanual de extranjeros autónomos en los tres últimos años.

Como en el régimen general, en el de autónomos también vemos que la proporción de extranjeros con respecto a españoles es poco más que testimonial, ya que no alcanza el 3% del total de afiliados al régimen de autónomos.

VARIACIÓN INTERANUAL DE AFILIADOS AL RÉGIMEN DE AUTÓNOMOS DE LA SEGURIDAD SOCIAL¹¹ EN LA PROVINCIA DE ALBACETE



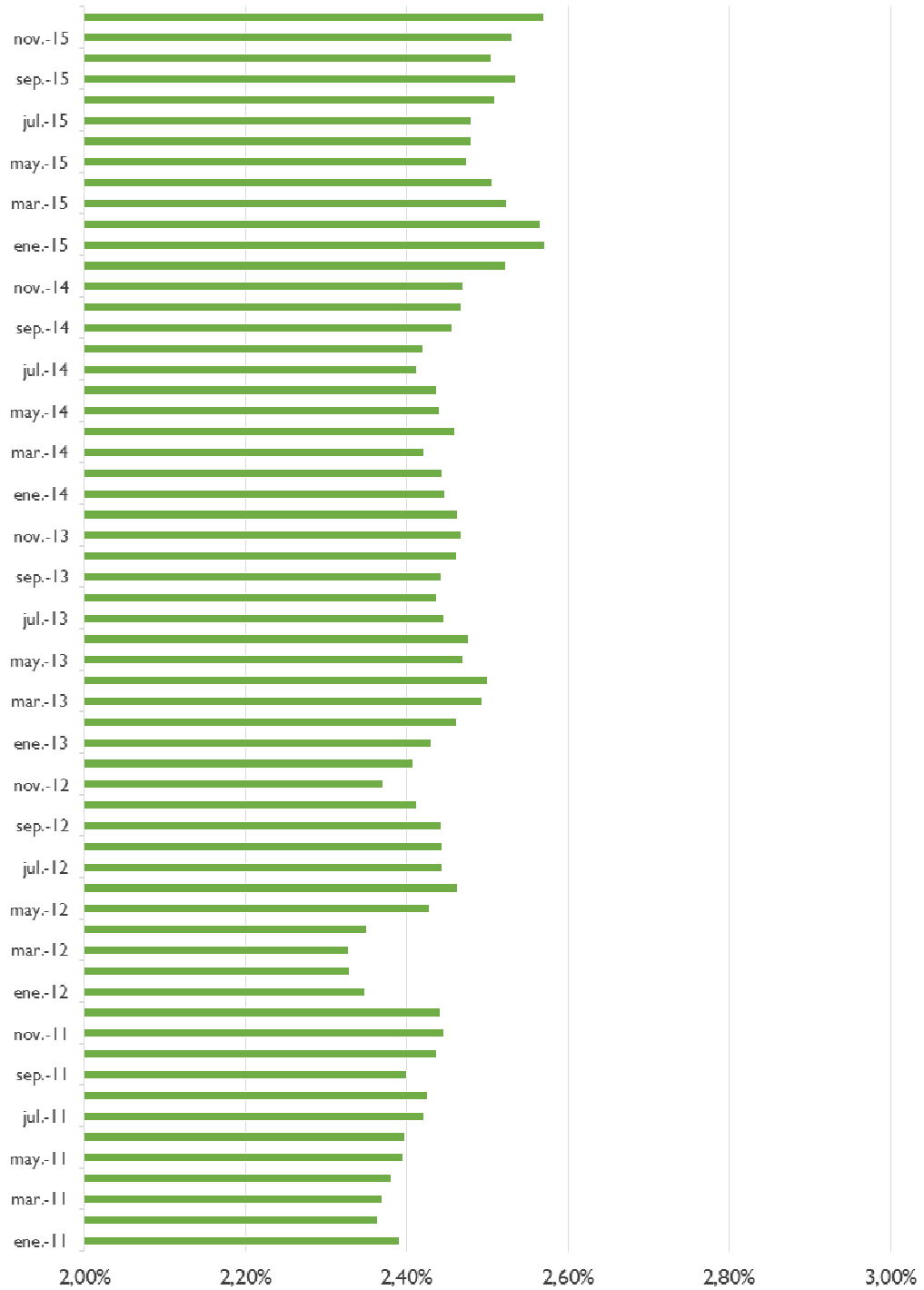
PROPORCIÓN DE EXTRANJEROS Y ESPAÑOLES EN EL RÉGIMEN DE AUTÓNOMOS DE LA SEGURIDAD SOCIAL¹² EN LA PROVINCIA DE ALBACETE



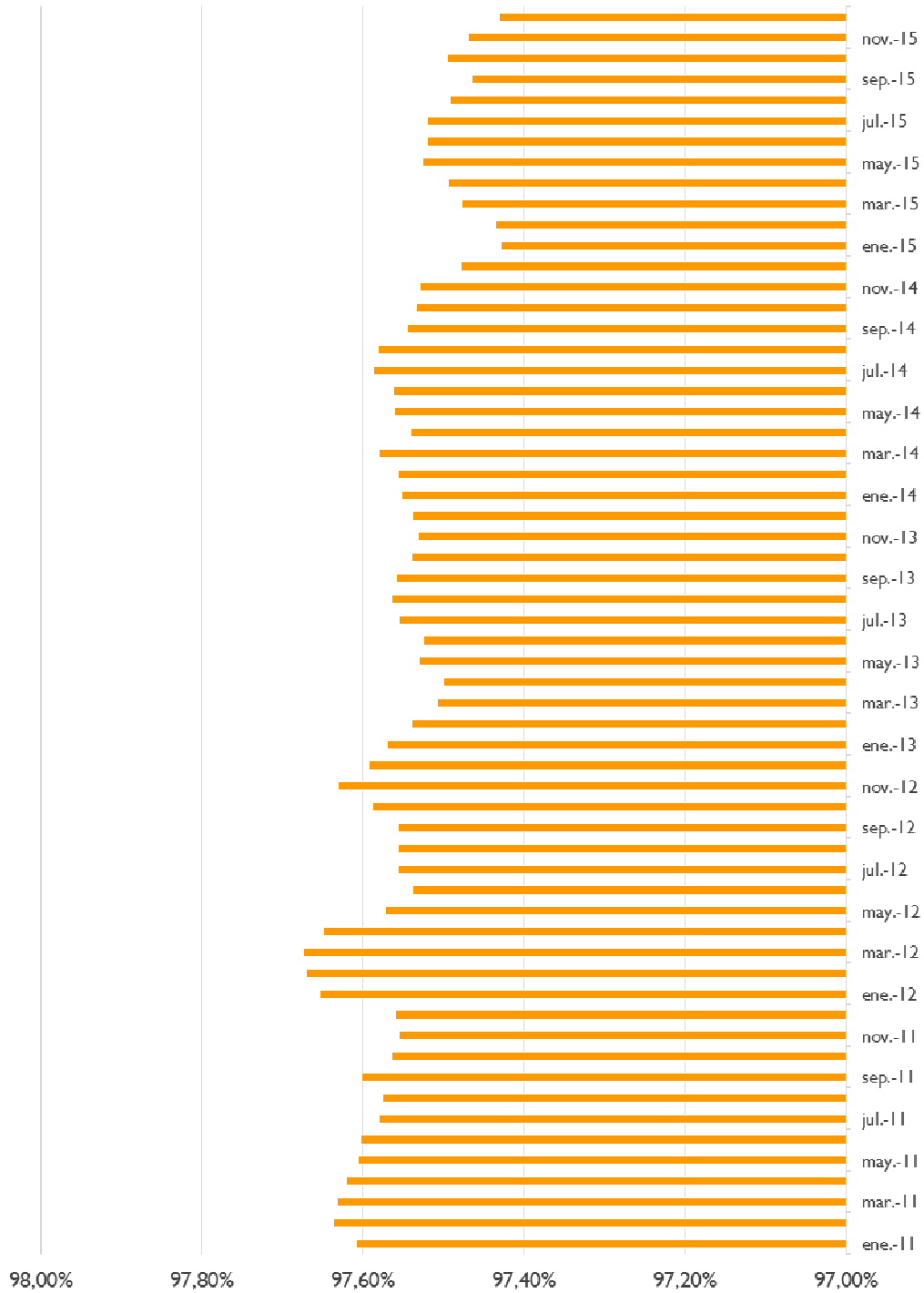
¹¹Las siglas “vT” hacen referencia a la “variación interanual del total de afiliados al régimen de autónomos”, “vE” a la “variación interanual de afiliados extranjeros al régimen de autónomos”, y “vE” a la “variación interanual de afiliados españoles al régimen de autónomos”. Para el cálculo de la variación interanual se han tenido en cuenta los datos del mes de diciembre de cada año.

¹² Para el cálculo de esta proporción se han tenido en cuenta los datos del mes de diciembre de cada año.

Afiliación a la Seguridad Social, Autónomos, Extranjeros



Afiliación a la Seguridad Social, Autónomos, Españoles



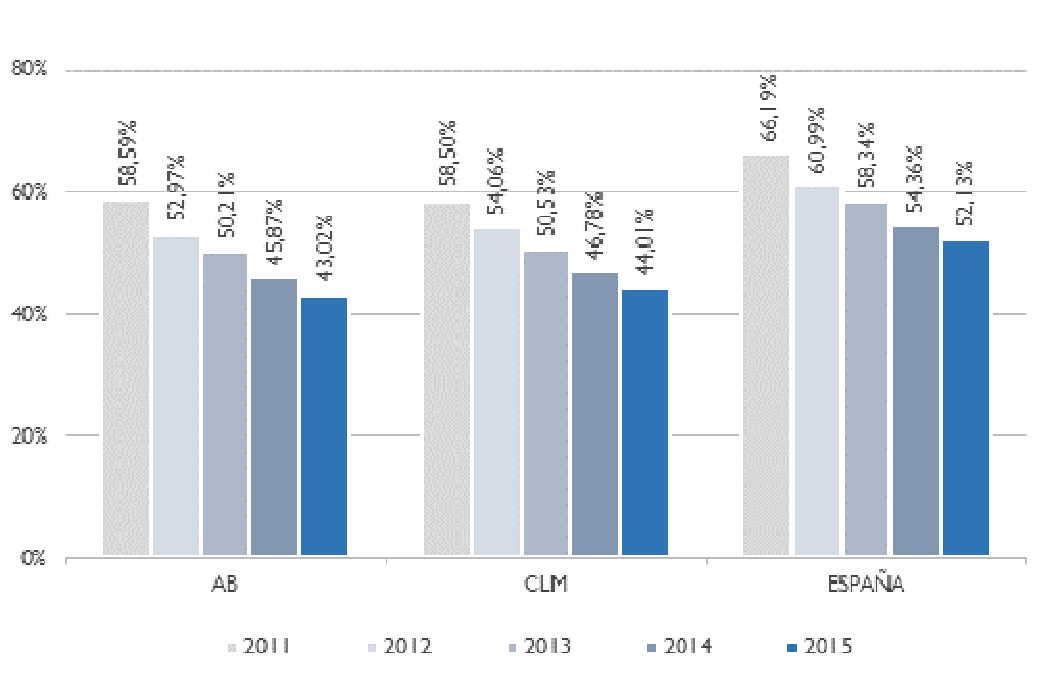
II.- BENEFICIARIOS DE PRESTACIÓN POR DESEMPLEO

Al igual que en el análisis de afiliados a la Seguridad Social, vamos a tomar de referencia los datos provinciales desde diciembre de 2011 hasta diciembre de 2015 para observar la evolución interanual que se ha producido en el total de beneficiarios de algún tipo de prestación por desempleo, así como en los beneficiarios extranjeros y españoles, con el objeto de evaluar diferencias entre ambos, y suponiendo la misma tendencia en el ámbito local; además, observaremos las comparaciones con los ámbitos regional y nacional.

TOTAL DE BENEFICIARIOS DE PRESTACIÓN POR DESEMPLEO

En diciembre de 2015, el 43,02% de los desempleados albaceteños es beneficiario de algún tipo de prestación por desempleo, lo que supone 2,85 puntos menos que en 2014, y 15,57 puntos menos que en 2011. Las cifras regionales son similares; mientras que la cobertura por desempleo alcanza a más personas en el ámbito nacional, aunque también en este caso ha descendido el número de beneficiarios en los años analizados. Como podemos observar, *las cifras de 2015 nos muestran al 57% de los desempleados albaceteños sin ningún tipo de prestación (más de 9 puntos por encima de la cifra nacional).*

TASA DE BENEFICIARIOS DE PRESTACIÓN POR DESEMPLEO SOBRE EL TOTAL DE PARADOS¹³



¹³ Para el cálculo de esta tasa se han tenido en cuenta los datos del mes de diciembre de cada año.

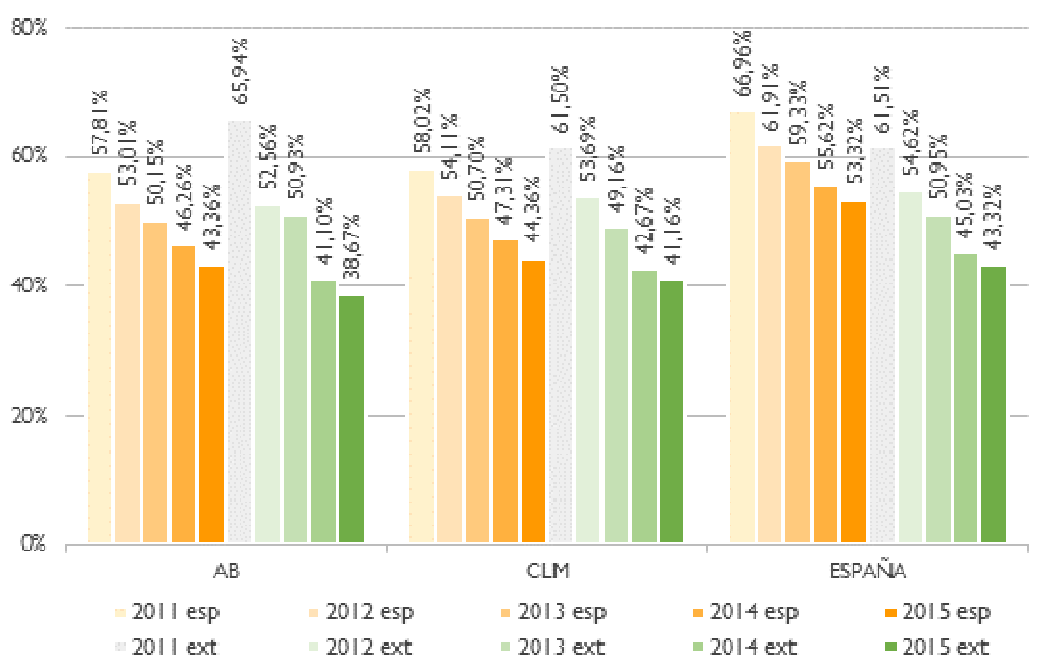
BENEFICIARIOS DE PRESTACIÓN POR DESEMPLEO ESPAÑOLES Y EXTRANJEROS

En el mes de diciembre de 2015, el 43,36% de los desempleados españoles residentes en la provincia de Albacete reciben algún tipo de prestación por desempleo; esta cifra se sitúa 2,9 puntos por debajo de la de 2014, y 14,45 puntos por debajo de la de 2011. Las cifras son muy similares en la región, pero bastante menores que la cobertura nacional, que alcanza casi 10 puntos más que en Albacete.

En el caso de los extranjeros residentes en la provincia de Albacete, en diciembre de 2015, el 38,67% de los desempleados recibe algún tipo de prestación por desempleo, 2,43 puntos menos que en 2014, y 27,27 puntos menos que en 2011. Las cifras de los dos últimos años son ligeramente superiores en la región, y algo mayores en España.

Como podemos observar, en los dos últimos años, la tasa de beneficiarios de prestación por desempleo es más favorable para españoles que para los extranjeros, dejando en ambos casos a un alto porcentaje de desempleados sin ningún tipo de prestación. La provincia de Albacete presenta en 2015, tanto para españoles como para extranjeros, las tasas de cobertura por desempleo más bajas.

TASA DE BENEFICIARIOS DE PRESTACIÓN POR DESEMPLEO ESPAÑOLES Y EXTRANJEROS¹⁴

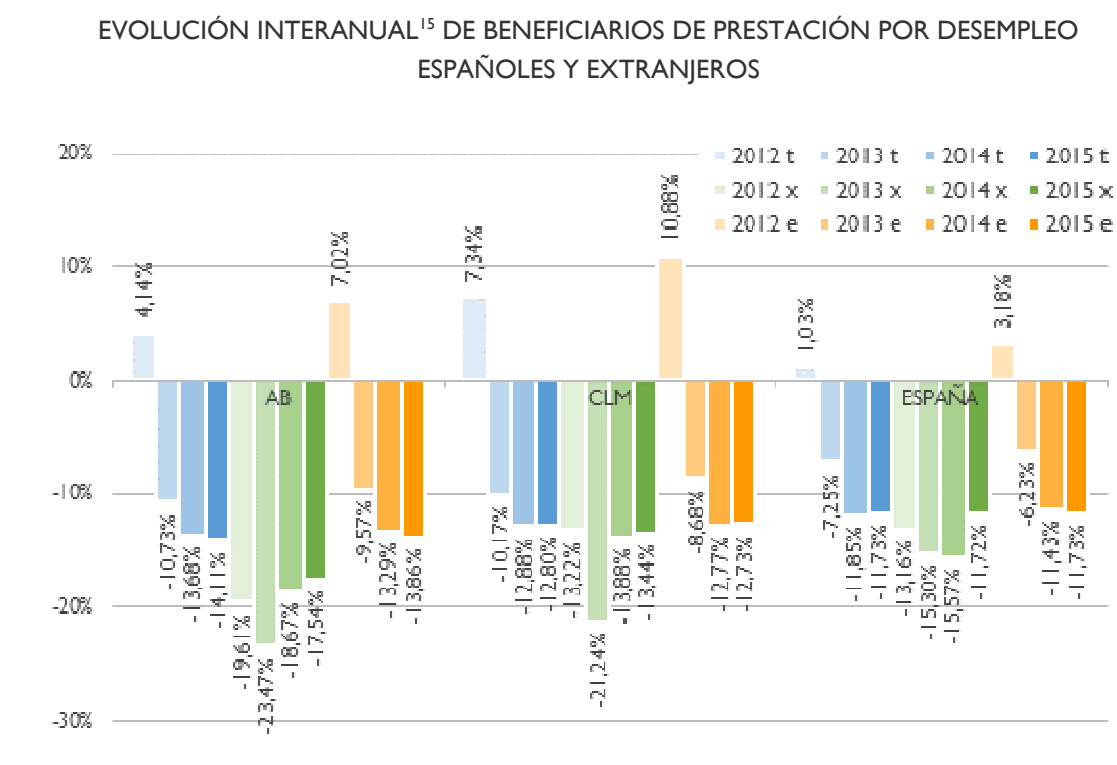


¹⁴ Para el cálculo de esta tasa se han tenido en cuenta los datos del mes de diciembre de cada año.

EVOLUCIÓN INTERANUAL DE BENEFICIARIOS DE PRESTACIÓN POR DESEMPLEO ESPAÑOLES Y EXTRANJEROS

Según vemos en el gráfico siguiente, *en Albacete, la caída de beneficiarios de prestación por desempleo en 2015 con respecto a 2014 afecta de forma más acusada a los extranjeros que a los españoles*; mientras que la tendencia en el ámbito regional y nacional es similar para ambos colectivos, con descensos algo menores.

Vemos también que, en la provincia de Albacete, la evolución interanual ha empeorado para el colectivo de españoles en toda la serie analizada, mostrando cada año –desde 2013- descensos mayores; mientras que el colectivo de extranjeros ha visto como reducía los descensos producidos en los dos últimos años.



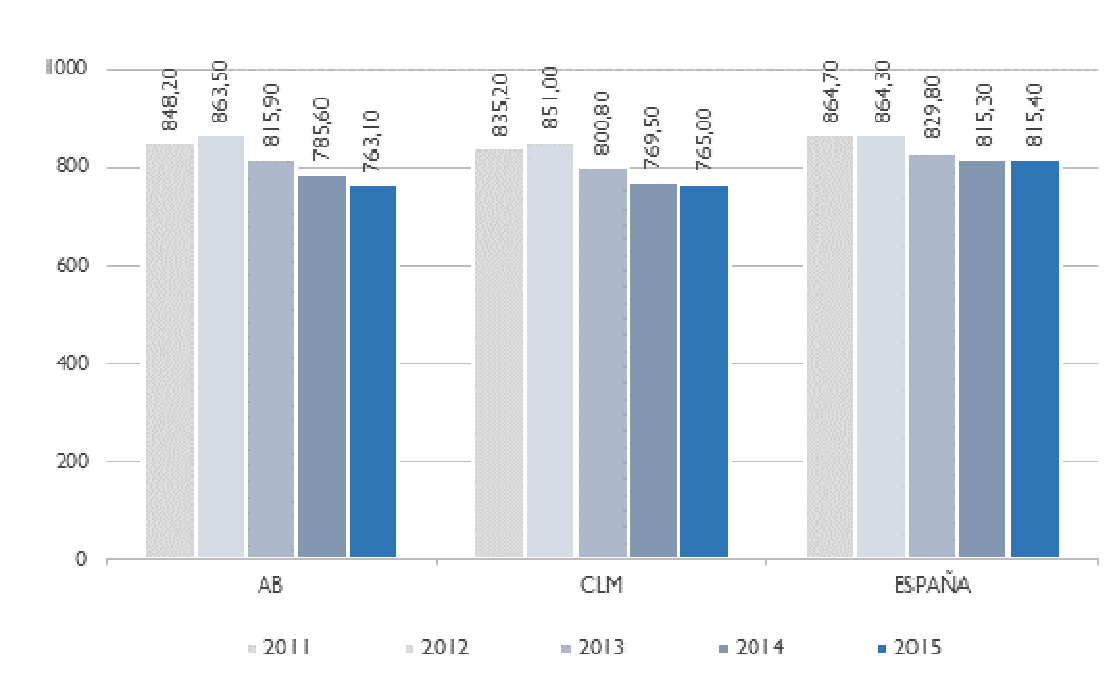
¹⁵ Los datos hacen referencia a la evolución interanual sobre el mes de diciembre de cada año.

CUANTÍA MEDIA DE LA PRESTACIÓN POR DESEMPLEO

La cuantía media de la prestación por desempleo en diciembre de 2015 es de 763,10 euros al mes para los albaceteños, 22,5 euros menos que el año anterior, y 85,1 menos que en 2011. Esto supone que los albaceteños, en 2015, ingresan 1,9 euros menos que la media en la región, y 52,3 euros menos que en la media nacional.

Vemos así que las cuantías medias en Albacete fueron más altas que las de Castilla-La Mancha hasta el año 2014, quedando ligeramente por debajo en 2015; pero son más bajas que las cuantías medias nacionales.

CUANTÍA MEDIA DE LA PRESTACIÓN POR DESEMPLEO¹⁶ (EUROS)



¹⁶ Los datos hacen referencia al mes de diciembre de cada año.