



OBSERVATORIO DE EMPLEO Y ACTIVIDAD ECONÓMICA

AFILIACIÓN A LA SEGURIDAD SOCIAL

MUNICIPIO DE ALBACETE

ABRIL 2019



AYUNTAMIENTO DE ALBACETE
Servicio de Empleo y Promoción Económica

AFILIACIÓN A LA SEGURIDAD SOCIAL¹

El mes de abril de 2019 registra un total de 72.704 personas afiliadas a la Seguridad Social en el municipio de Albacete, con un aumento del 0,04% respecto al mes anterior.

El mes de abril de 2019 registra un total de 72.704 personas afiliadas a la Seguridad Social en el municipio de Albacete, 28 más que en el mes anterior (+0,04%), y 2.325 más que en el mismo mes del año anterior (+3,30%).

Por regímenes, hay 58.767 personas afiliadas en el régimen general² (70 más que en el mes anterior; +0,12%), 1.243 en el agrario (-39; -3,04%), 11.106 en el de autónomos (-9; -0,08%), y 1.588 en el de empleados de hogar (+6; +0,38%).

La evolución de las afiliaciones con respecto al mismo mes del año anterior sube en el régimen general (+4,25%; +2.394) y en el agrario (+3,33%; +40), y baja en el régimen de autónomos (-0,82%; -92) y en el de empleados de hogar (-1,06%; -17).

El total de personas afiliadas a la Seguridad Social en el municipio aumenta (+0,04%) poco más que en el ámbito regional (+0,03%) y menos que en el provincial (+0,10%) y en el nacional (+0,98%).

En el régimen general local (+0,12%) el aumento mensual es menor que el registrado en el resto de ámbitos analizados: provincial (+0,53%), regional (+0,35%) y nacional (+1,14%).

Por otra parte, en el régimen agrario local disminuye la afiliación con respecto al mes anterior (-3,04%) menos que en la provincia (-4,94%) y en la región (-5,51%), y contrasta con el aumento nacional (+0,97%).

En el caso de los autónomos del municipio de Albacete (-0,08%) el descenso de las afiliaciones contrasta con el aumento del resto de ámbitos analizados: provincial (+0,27%), regional (+0,20%) y nacional (+0,39%).

En el régimen de empleados de hogar local sube la afiliación con respecto al mes anterior (+0,38%) más que en el ámbito provincial (+0,25%), y contrasta con los descensos regional (-0,22%) y nacional (-0,08%).

¹ Fuente: Elaboración propia a partir de datos de www.seg-social.es.

² Las estadísticas se presentan con datos diferenciados para el Régimen General, el Agrario y el de Empleados de Hogar, aunque estos dos últimos se extinguen definitivamente y pasan a formar parte del Régimen General.



AFILIACIÓN A LA SEGURIDAD SOCIAL,
COMPARATIVA GEOGRÁFICA DE LA VARIACIÓN MENSUAL E INTERANUAL, SEGÚN RÉGIMEN DE AFILIACIÓN

	VARIACIÓN				
	R. GENERAL	MES ANTERIOR		INTERANUAL	
		afiliados	absoluta	relativa	absoluta
Municipio de Albacete	58767	70	0,12%	2394	4,25%
Provincia de Albacete	96656	510	0,53%	5095	5,56%
Castilla-La Mancha	506830	1745	0,35%	25881	5,38%
España	14706687	166332	1,14%	543849	3,84%

	VARIACIÓN				
	R. AGRARIO	MES ANTERIOR		INTERANUAL	
		afiliados	absoluta	relativa	absoluta
Municipio de Albacete	1243	-39	-3,04%	40	3,33%
Provincia de Albacete	8777	-456	-4,94%	5	0,06%
Castilla-La Mancha	31405	-1831	-5,51%	946	3,11%
España	782361	7549	0,97%	996	0,13%

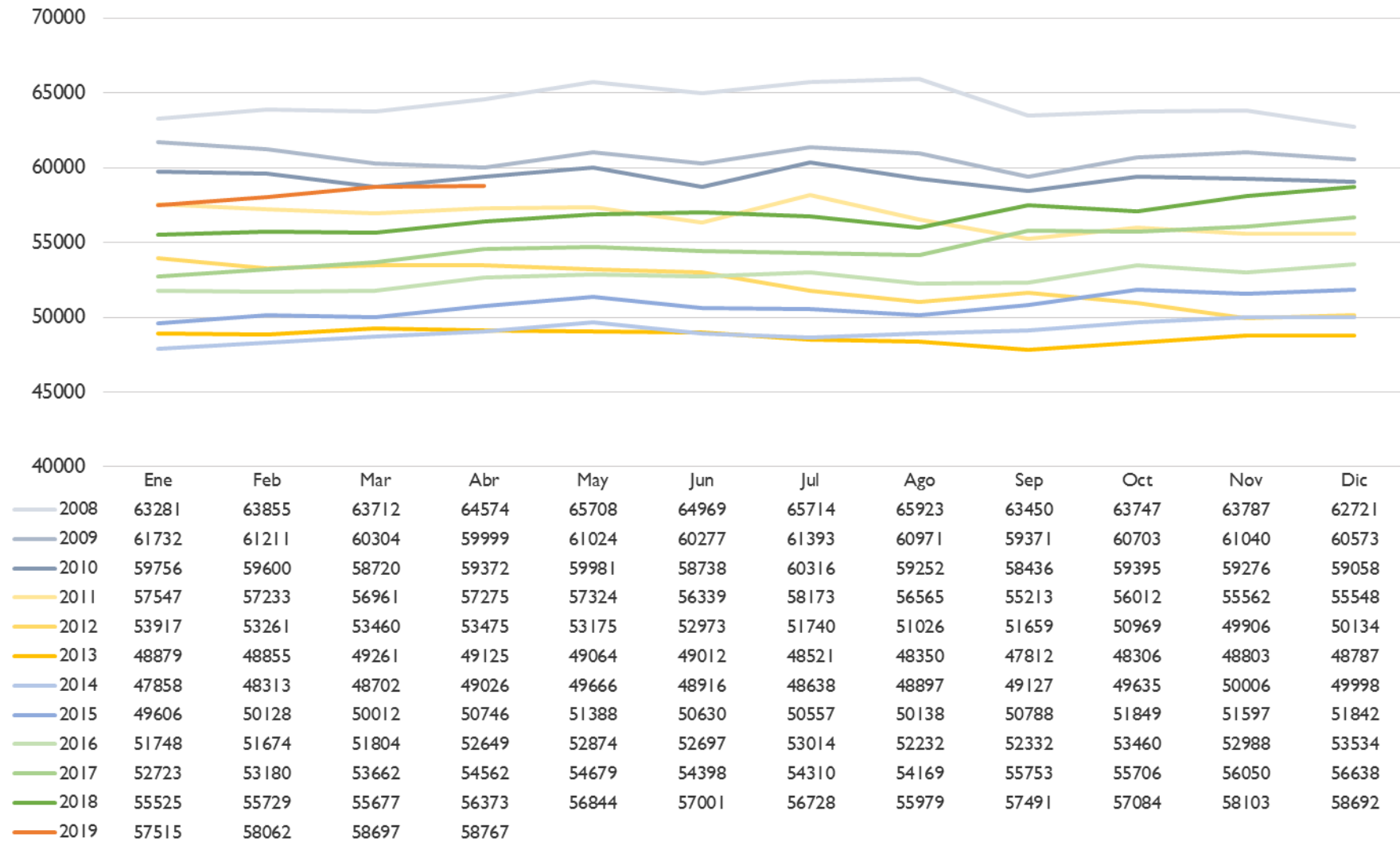
	VARIACIÓN				
	R. AUTONOMOS	MES ANTERIOR		INTERANUAL	
		afiliados	absoluta	relativa	absoluta
Municipio de Albacete	11106	-9	-0,08%	-92	-0,82%
Provincia de Albacete	29705	79	0,27%	-91	-0,31%
Castilla-La Mancha	148608	296	0,20%	-630	-0,42%
España	3266741	12663	0,39%	19887	0,61%

	VARIACIÓN				
	R. HOGAR	MES ANTERIOR		INTERANUAL	
		afiliados	absoluta	relativa	absoluta
Municipio de Albacete	1588	6	0,38%	-17	-1,06%
Provincia de Albacete	2371	6	0,25%	-90	-3,66%
Castilla-La Mancha	11564	-26	-0,22%	-327	-2,75%
España	408004	-339	-0,08%	-12284	-2,92%

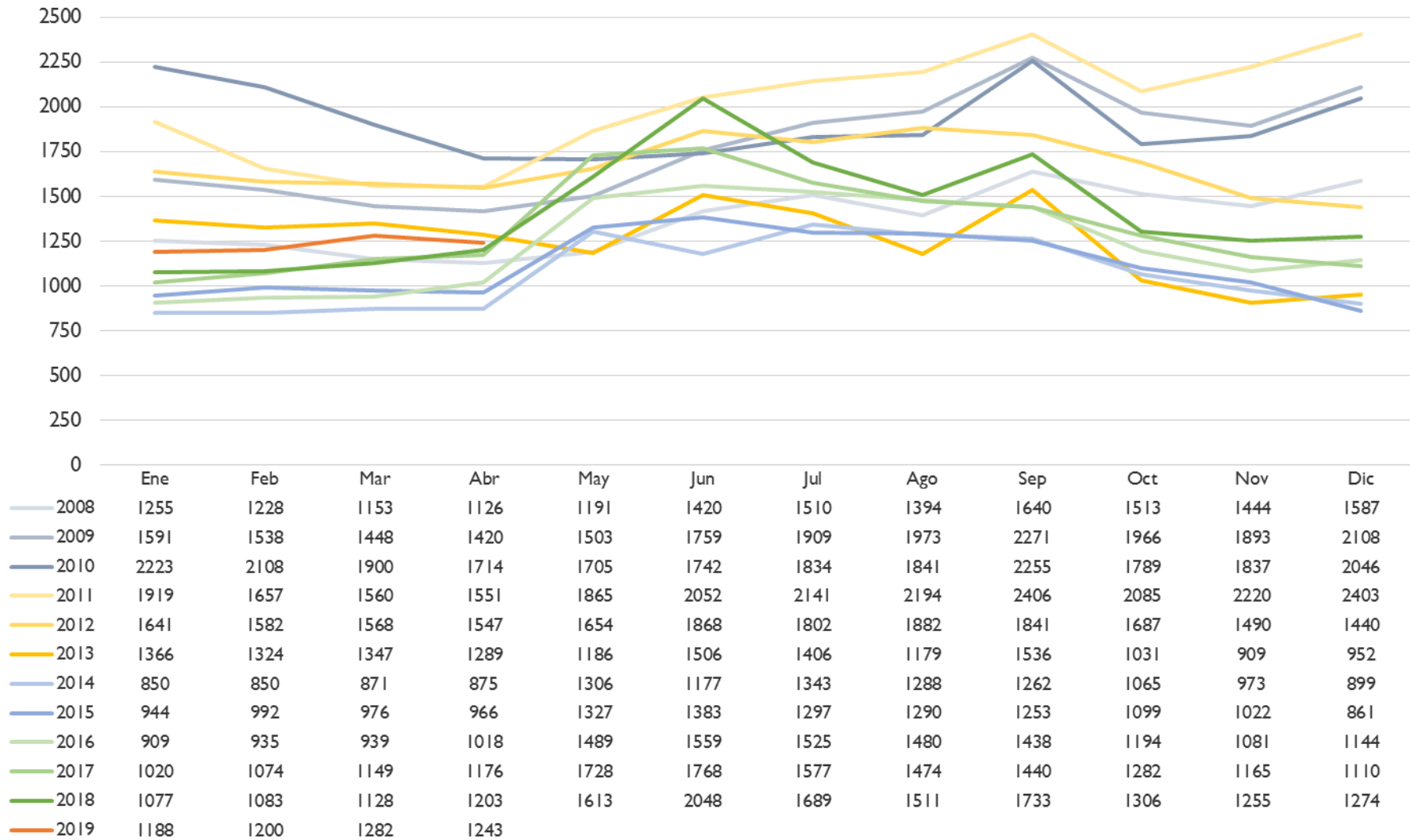
	VARIACIÓN				
	TOTAL	MES ANTERIOR		INTERANUAL	
		afiliados	absoluta	relativa	absoluta
Municipio de Albacete	72704	28	0,04%	2325	3,30%
Provincia de Albacete	137509	139	0,10%	4919	3,71%
Castilla-La Mancha	698420	185	0,03%	25869	3,85%
España	19230362	186786	0,98%	551901	2,95%



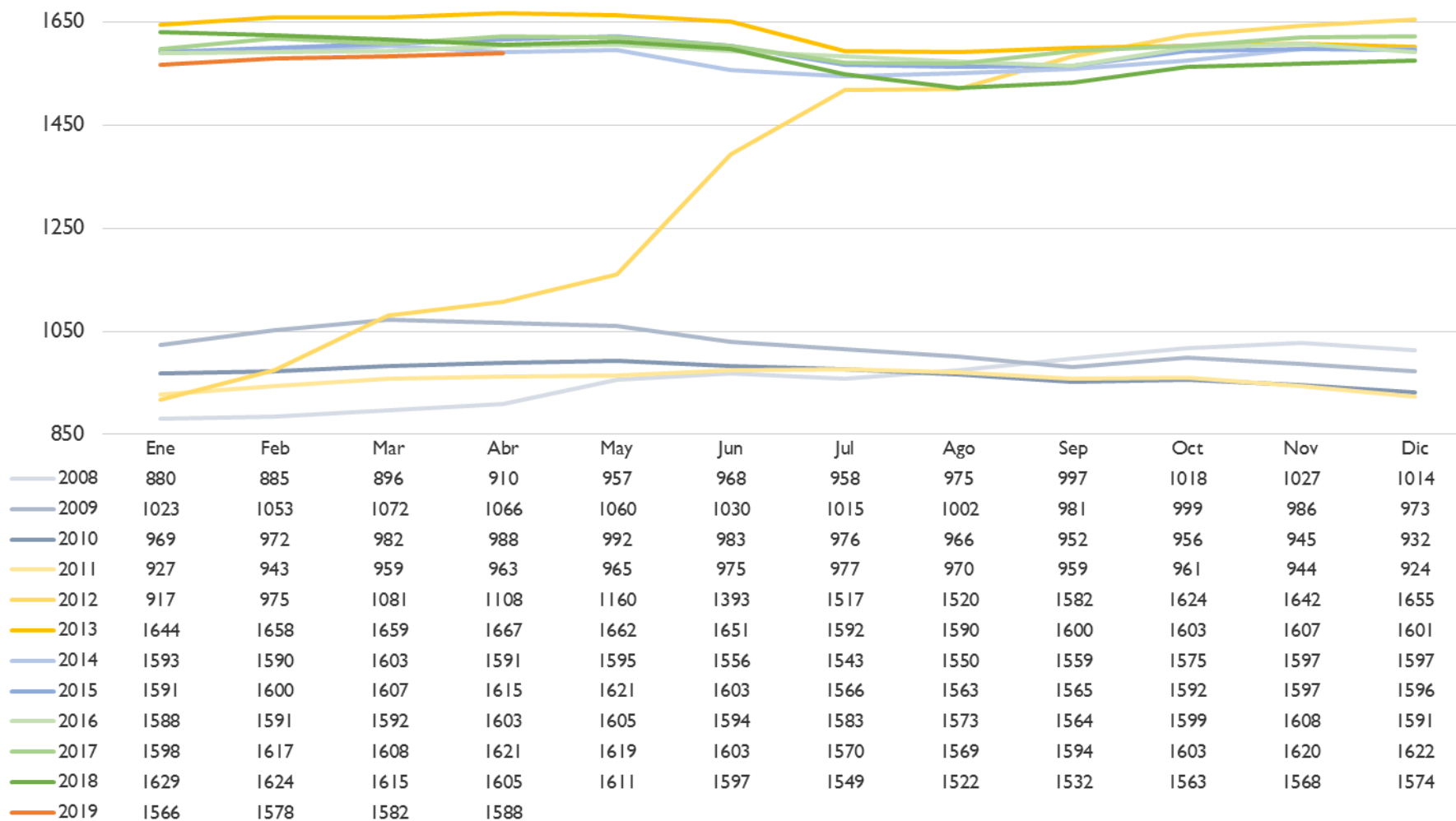
AFILIACIÓN LOCAL AL RÉGIMEN GENERAL



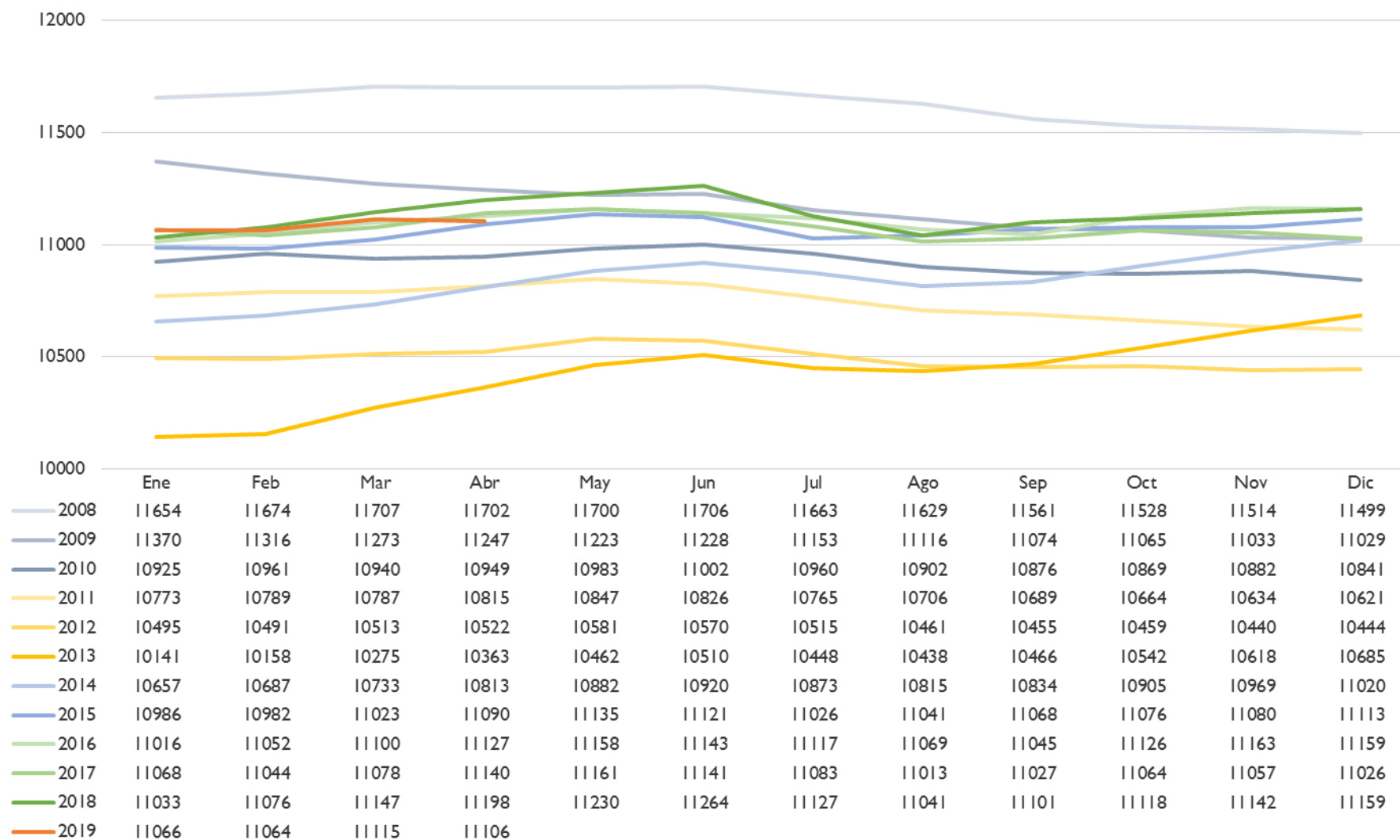
AFILIACIÓN LOCAL AL RÉGIMEN ESPECIAL AGRARIO



AFILIACIÓN LOCAL AL RÉGIMEN E.E. HOGAR



AFILIACIÓN LOCAL AL RÉGIMEN ESPECIAL DE AUTÓNOMOS



AFILIACIÓN LOCAL TOTAL

