



OBSERVATORIO DE EMPLEO Y ACTIVIDAD ECONÓMICA

AFILIACIÓN A LA SEGURIDAD SOCIAL

MUNICIPIO DE ALBACETE

SEPTIEMBRE 2018



AYUNTAMIENTO DE ALBACETE
Servicio de Empleo y Promoción Económica

AFILIACIÓN A LA SEGURIDAD SOCIAL¹

El mes de septiembre de 2018 registra un total de 71.857 personas afiliadas a la Seguridad Social en el municipio de Albacete, con un aumento del 2,58% respecto al mes anterior.

El mes de septiembre de 2018 registra un total de 71.857 personas afiliadas a la Seguridad Social en el municipio de Albacete, 1.804 más que en el mes anterior (+2,58%), y 2.043 más que en el mismo mes del año anterior (+2,93%).

Por regímenes, hay 57.491 personas afiliadas en el régimen general² (1.512 más que en el mes anterior; +2,70%), 1.733 en el agrario (+222; +14,69%), 11.101 en el de autónomos (+60; +0,54%), y 1.532 en el de empleados de hogar (+10; +0,66%).

La evolución de las afiliaciones con respecto al mismo mes del año anterior baja en el régimen de empleados de hogar (-3,89%; -62) y sube en el resto: : general (+3,12%; +1.738), agrario (+20,35%; +293), autónomos (+0,67%; +74).

El total de personas afiliadas a la Seguridad Social en el municipio aumenta (+2,58%) más que en el resto de ámbitos analizados: provincia (+0,07%), región (+1,06%) y nacional (+0,12%).

En el régimen general local (+2,70%) el aumento mensual es mayor que el nacional (+0,02%), y contrasta con los descensos provincial (-0,22%) y regional (-0,28%).

Por otra parte, en el régimen agrario local aumenta la afiliación con respecto al mes anterior (+14,69%) menos que en el ámbito regional (+26,40%) y más que en el provincial (+3,17%) y el nacional (+2,70%).

En el caso de los autónomos del municipio de Albacete (+0,54%) el aumento es mayor que el nacional (+0,14%) y contrasta con los descensos provincial (-0,11%) y regional (-0,10%).

En el régimen de empleados de hogar local sube la afiliación con respecto al mes anterior (+0,66%) frente a los descensos en el resto de ámbitos analizados: provincial (-0,85%), regional (-0,56%) y nacional (-0,57%).

¹ Fuente: Elaboración propia a partir de datos de www.seg-social.es.

² Las estadísticas se presentan con datos diferenciados para el Régimen General, el Agrario y el de Empleados de Hogar, aunque estos dos últimos se extinguen definitivamente y pasan a formar parte del Régimen General.



AFILIACIÓN A LA SEGURIDAD SOCIAL,
COMPARATIVA GEOGRÁFICA DE LA VARIACIÓN MENSUAL E INTERANUAL, SEGÚN RÉGIMEN DE AFILIACIÓN

	VARIACIÓN				
	R. GENERAL	MES ANTERIOR		INTERANUAL	
		afiliados	absoluta	relativa	absoluta
Municipio de Albacete	57491	1512	2,70%	1738	3,12%
Provincia de Albacete	95601	-212	-0,22%	3042	3,29%
Castilla-La Mancha	498838	-1420	-0,28%	16620	3,45%
España	14395537	3203	0,02%	516113	3,72%

	VARIACIÓN				
	R. AGRARIO	MES ANTERIOR		INTERANUAL	
		afiliados	absoluta	relativa	absoluta
Municipio de Albacete	1733	222	14,69%	293	20,35%
Provincia de Albacete	11877	365	3,17%	-446	-3,62%
Castilla-La Mancha	43049	8991	26,40%	-4572	-9,60%
España	734206	19281	2,70%	-16793	-2,24%

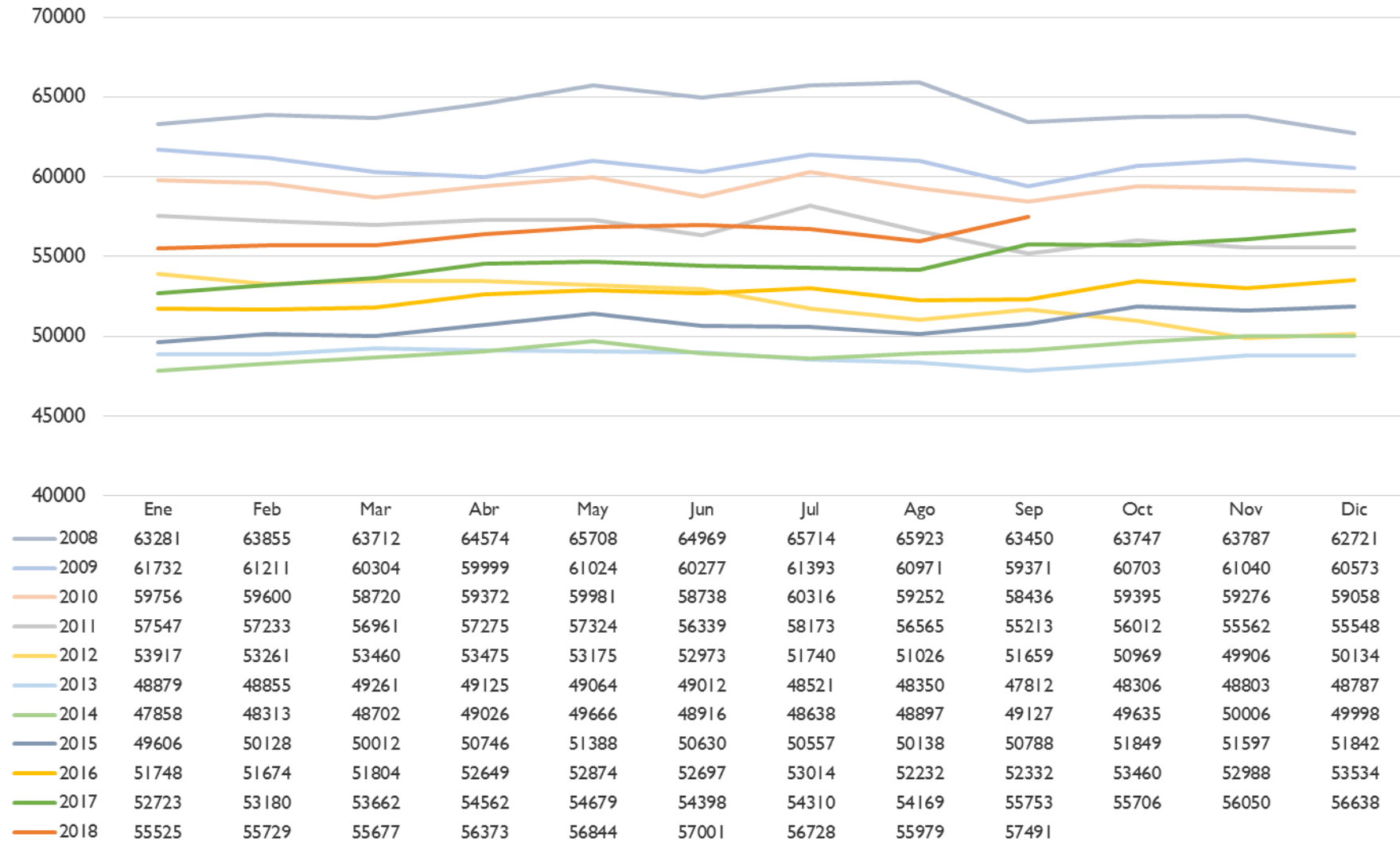
	VARIACIÓN				
	R. AUTONOMOS	MES ANTERIOR		INTERANUAL	
		afiliados	absoluta	relativa	absoluta
Municipio de Albacete	11101	60	0,54%	74	0,67%
Provincia de Albacete	29706	-33	-0,11%	129	0,44%
Castilla-La Mancha	149207	-146	-0,10%	445	0,30%
España	3253670	4395	0,14%	37398	1,16%

	VARIACIÓN				
	R. HOGAR	MES ANTERIOR		INTERANUAL	
		afiliados	absoluta	relativa	absoluta
Municipio de Albacete	1532	10	0,66%	-62	-3,89%
Provincia de Albacete	2337	-20	-0,85%	-96	-3,95%
Castilla-La Mancha	11500	-65	-0,56%	-273	-2,32%
España	409861	-2349	-0,57%	-9577	-2,28%

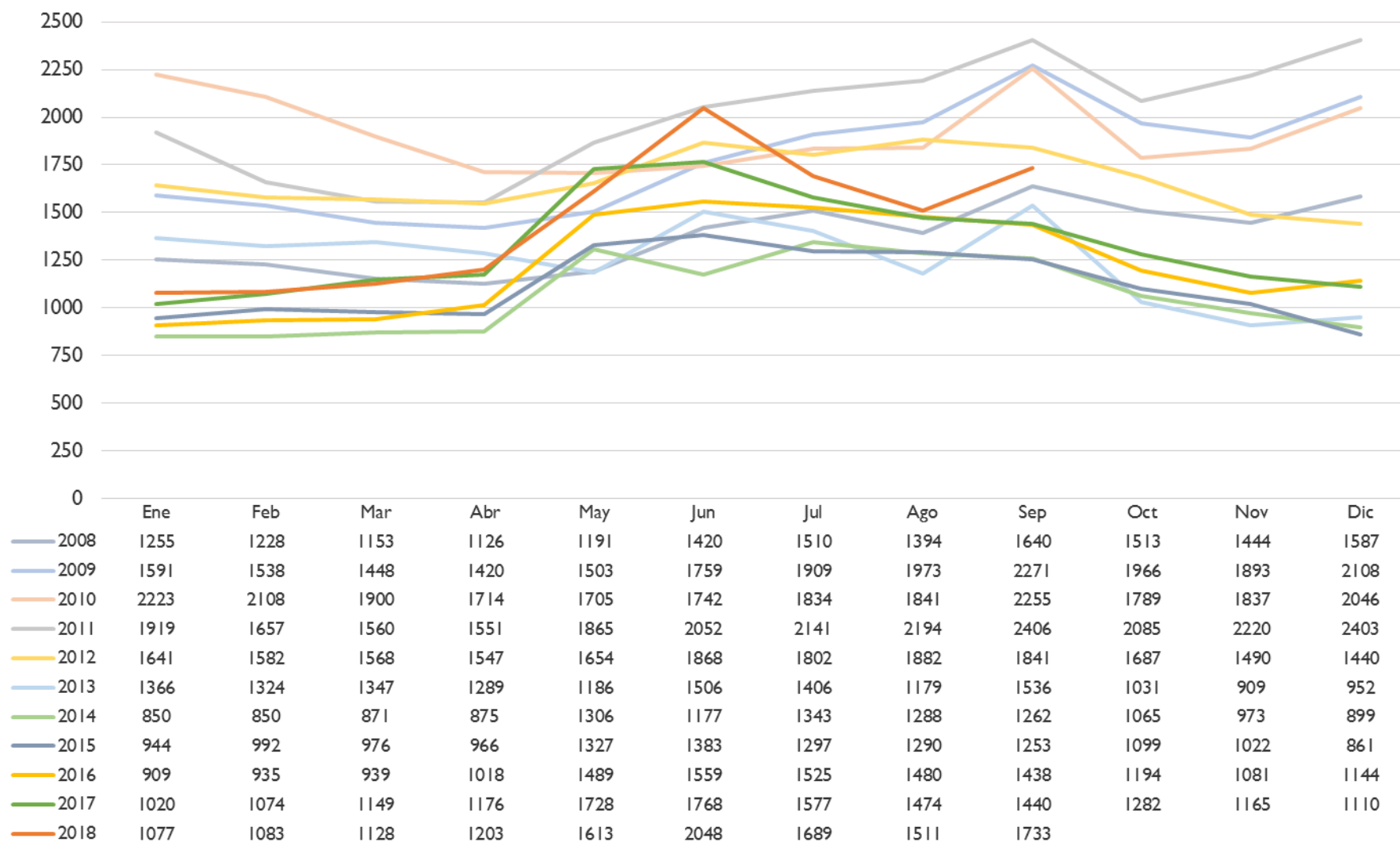
	VARIACIÓN				
	TOTAL	MES ANTERIOR		INTERANUAL	
		afiliados	absoluta	relativa	absoluta
Municipio de Albacete	71857	1804	2,58%	2043	2,93%
Provincia de Albacete	139520	100	0,07%	2629	1,92%
Castilla-La Mancha	702607	7360	1,06%	12217	1,77%
España	18862713	22899	0,12%	526552	2,87%



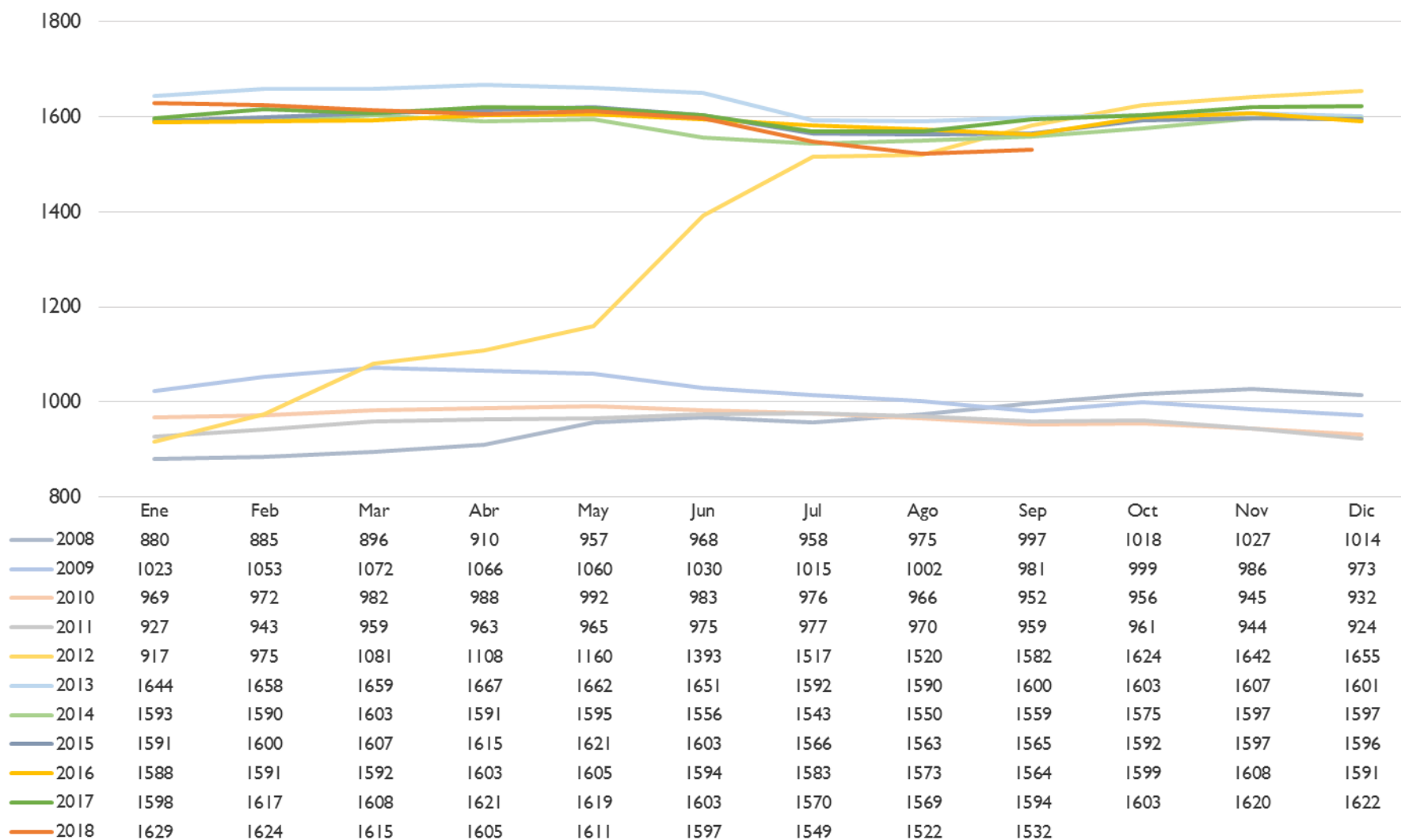
AFILIACIÓN LOCAL AL RÉGIMEN GENERAL



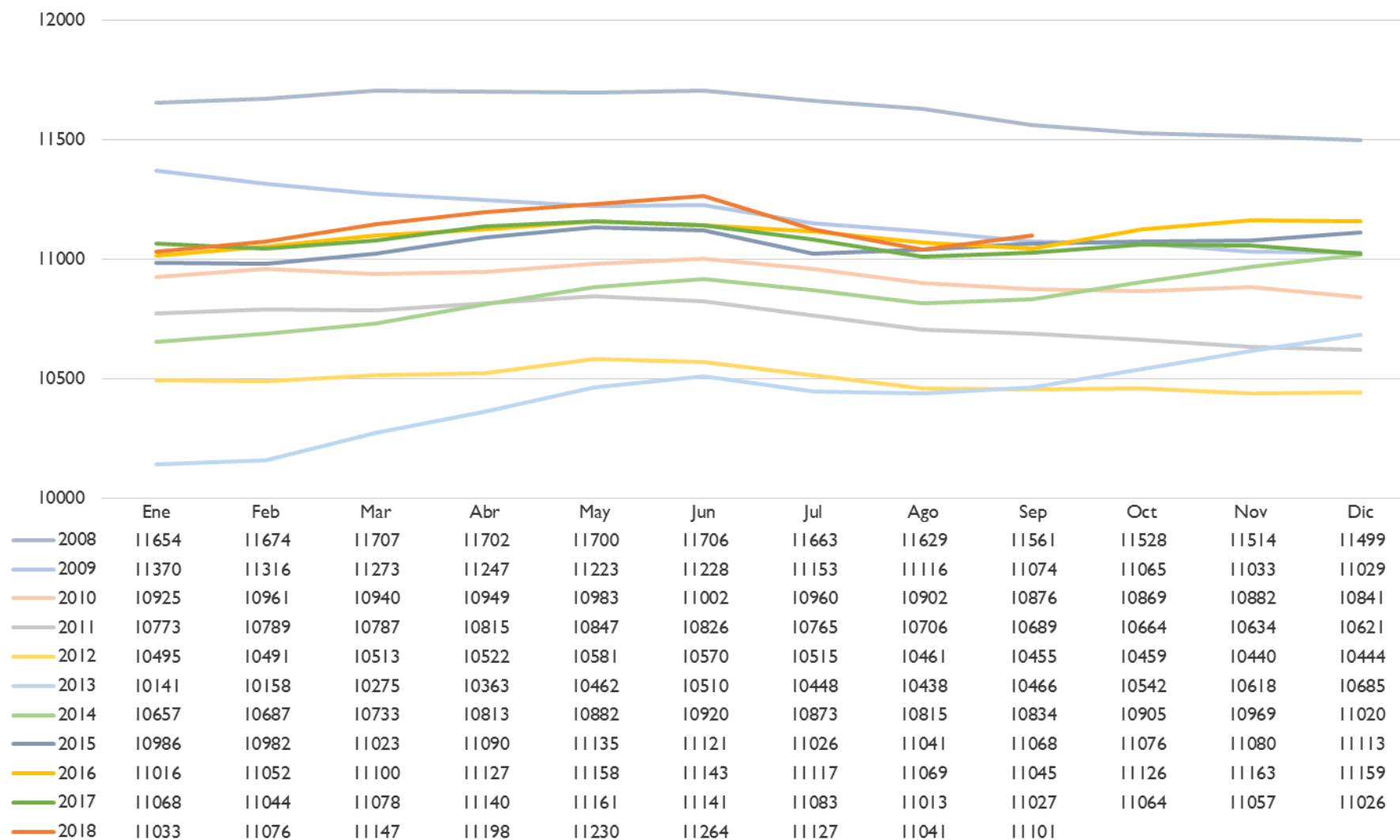
AFILIACIÓN LOCAL AL RÉGIMEN ESPECIAL AGRARIO



AFILIACIÓN LOCAL AL RÉGIMEN E.E. HOGAR



AFILIACIÓN LOCAL AL RÉGIMEN ESPECIAL DE AUTÓNOMOS



AFILIACIÓN LOCAL TOTAL

