



OBSERVATORIO DE EMPLEO Y ACTIVIDAD ECONÓMICA

AFILIACIÓN A LA SEGURIDAD SOCIAL

MUNICIPIO DE ALBACETE

JUNIO 2018



AYUNTAMIENTO DE ALBACETE
Servicio de Empleo y Promoción Económica

AFILIACIÓN A LA SEGURIDAD SOCIAL¹

El mes de junio de 2018 registra un total de 71.910 personas afiliadas a la Seguridad Social en el municipio de Albacete, con un aumento del 0,86% respecto al mes anterior.

El mes de junio de 2018 registra un total de 71.910 personas afiliadas a la Seguridad Social en el municipio de Albacete, 612 más que en el mes anterior (+0,86%), y 3.000 más que en el mismo mes del año anterior (+4,35%).

Por regímenes, hay 57.001 personas afiliadas en el régimen general² (157 más que en el mes anterior; +0,28%), 2.048 en el agrario (+435; +26,97%), 11.264 en el de autónomos (+34; +0,30%), y 1.597 en el de empleados de hogar (-14; -0,87%).

La evolución de las afiliaciones con respecto al mismo mes del año anterior sube en el régimen general (+4,79%; +2.603), en el agrario (+15,84%; +280) y en el de autónomos (+1,10%; +123) y baja en el de empleados de hogar (-0,37%; -6).

El total de personas afiliadas a la Seguridad Social en el municipio ha subido (+0,86%) más que en el ámbito nacional (+0,48%) y menos que en el provincial (+3,31%) y en el regional (+1,83%).

En el régimen general local (+0,28%) el aumento mensual es menor que el registrado en el resto de ámbitos analizados: provincial (+1,16%), regional (+1,08%) y nacional (+0,70%).

Por otra parte, el régimen agrario local aumenta con respecto al mes anterior (+26,97%) más que en el ámbito regional (+21,37%), menos que en el provincial (+21,37%) y contrasta con el descenso nacional (-2,69%).

En el caso de los autónomos del municipio de Albacete (+0,30%) el aumento es menor que el provincial (+0,38%) y el nacional (+0,37%) y mayor que el regional (+0,24%).

En el régimen de empleados de hogar local baja la afiliación con respecto al mes anterior (-0,87%) más que en el resto de ámbitos analizados: provincial (-0,73%), regional (-0,55%) y nacional (-0,19%).

¹ Fuente: Elaboración propia a partir de datos de www.seg-social.es.

² Las estadísticas se presentan con datos diferenciados para el Régimen General, el Agrario y el de Empleados de Hogar, aunque estos dos últimos se extinguen definitivamente y pasan a formar parte del Régimen General.



AFILIACIÓN A LA SEGURIDAD SOCIAL,
COMPARATIVA GEOGRÁFICA DE LA VARIACIÓN MENSUAL E INTERANUAL, SEGÚN RÉGIMEN DE AFILIACIÓN

	VARIACIÓN				
	R. GENERAL	MES ANTERIOR		INTERANUAL	
		afiliados	absoluta	relativa	absoluta
Municipio de Albacete	57001	157	0,28%	2603	4,79%
Provincia de Albacete	93911	1073	1,16%	2810	3,08%
Castilla-La Mancha	493041	5273	1,08%	17100	3,59%
España	14457662	99970	0,70%	550147	3,96%

	VARIACIÓN				
	R. AGRARIO	MES ANTERIOR		INTERANUAL	
		afiliados	absoluta	relativa	absoluta
Municipio de Albacete	2048	435	26,97%	280	15,84%
Provincia de Albacete	13703	3319	31,96%	169	1,25%
Castilla-La Mancha	39155	6895	21,37%	-138	-0,35%
España	787069	-21716	-2,69%	-2602	-0,33%

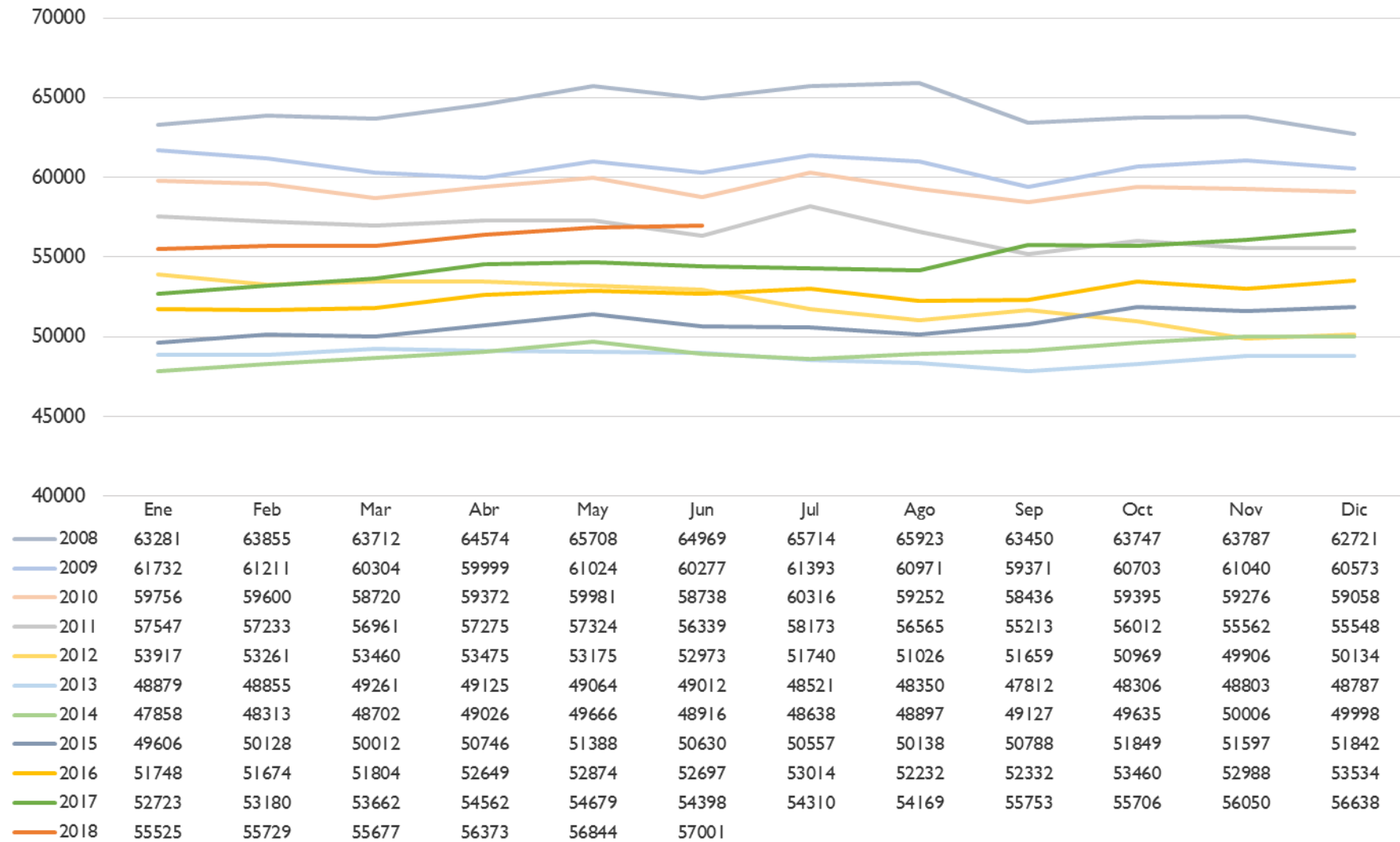
	VARIACIÓN				
	R. AUTONOMOS	MES ANTERIOR		INTERANUAL	
		afiliados	absoluta	relativa	absoluta
Municipio de Albacete	11264	34	0,30%	123	1,10%
Provincia de Albacete	30057	115	0,38%	62	0,21%
Castilla-La Mancha	150224	354	0,24%	253	0,17%
España	3273558	12160	0,37%	35148	1,09%

	VARIACIÓN				
	R. HOGAR	MES ANTERIOR		INTERANUAL	
		afiliados	absoluta	relativa	absoluta
Municipio de Albacete	1597	-14	-0,87%	-6	-0,37%
Provincia de Albacete	2436	-18	-0,73%	-44	-1,77%
Castilla-La Mancha	11839	-65	-0,55%	-151	-1,26%
España	419369	-778	-0,19%	-9164	-2,14%

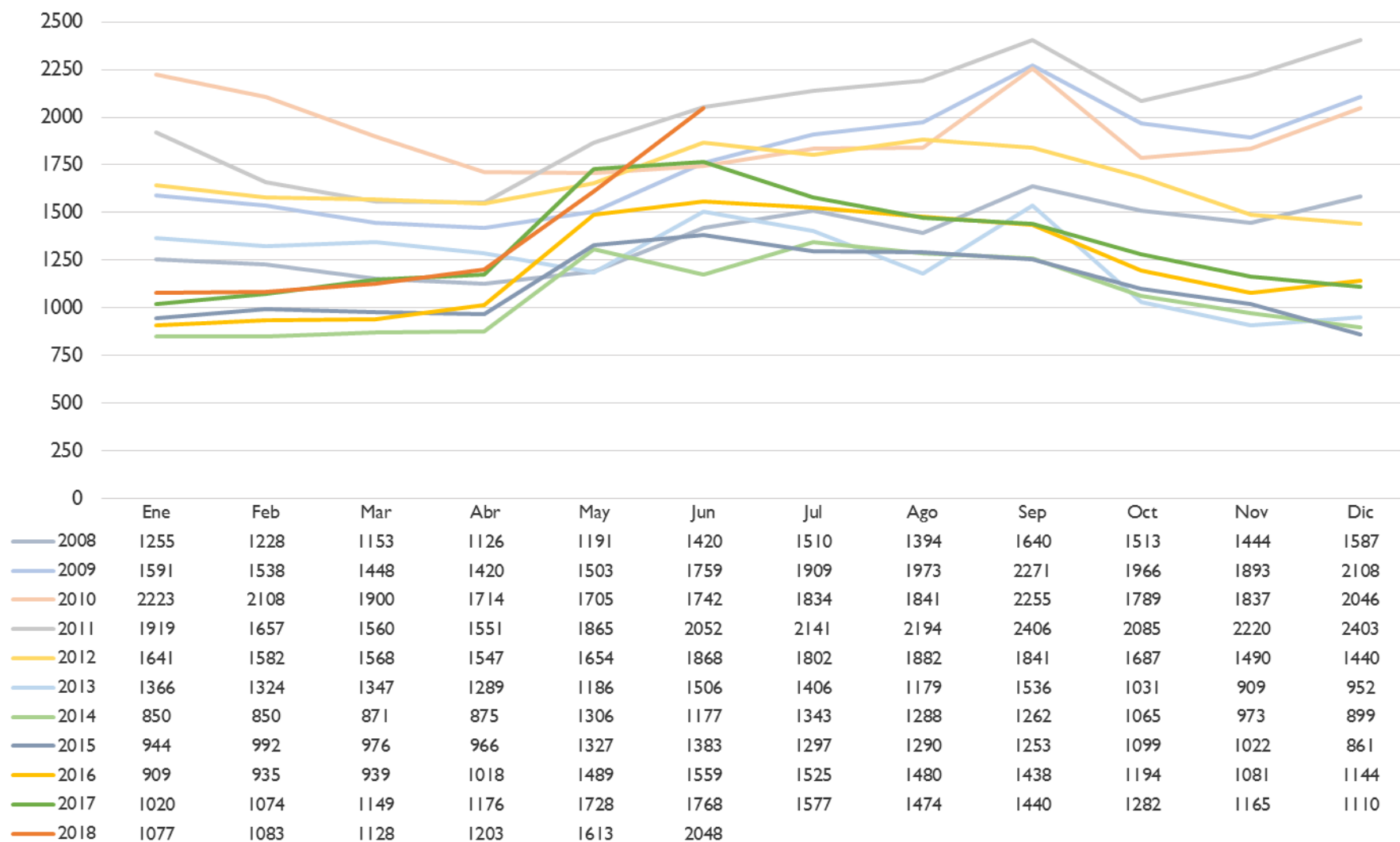
	VARIACIÓN				
	TOTAL	MES ANTERIOR		INTERANUAL	
		afiliados	absoluta	relativa	absoluta
Municipio de Albacete	71910	612	0,86%	3000	4,35%
Provincia de Albacete	140107	4488	3,31%	2998	2,19%
Castilla-La Mancha	694272	12458	1,83%	17062	2,52%
España	19006990	91322	0,48%	573883	3,11%



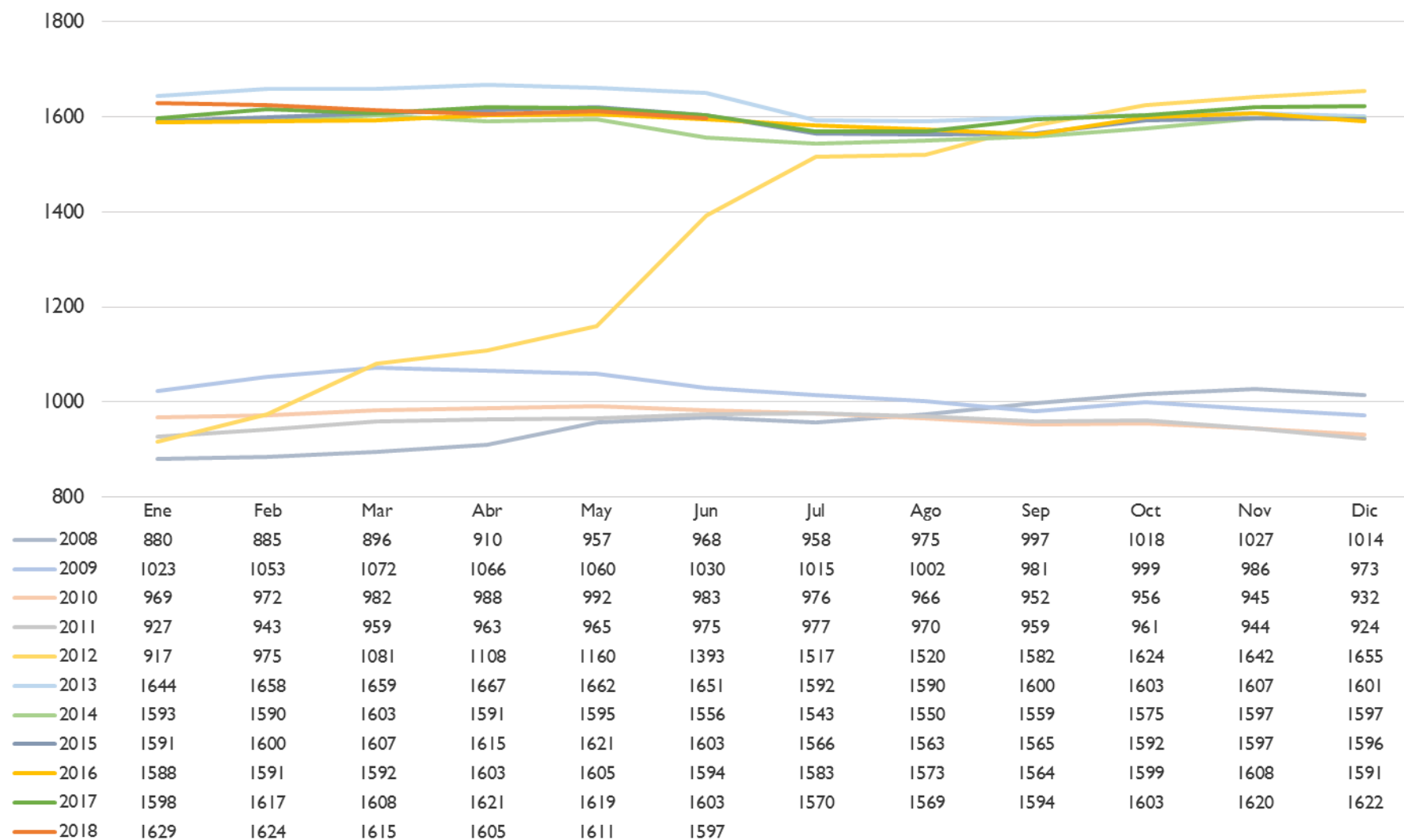
AFILIACIÓN LOCAL AL RÉGIMEN GENERAL



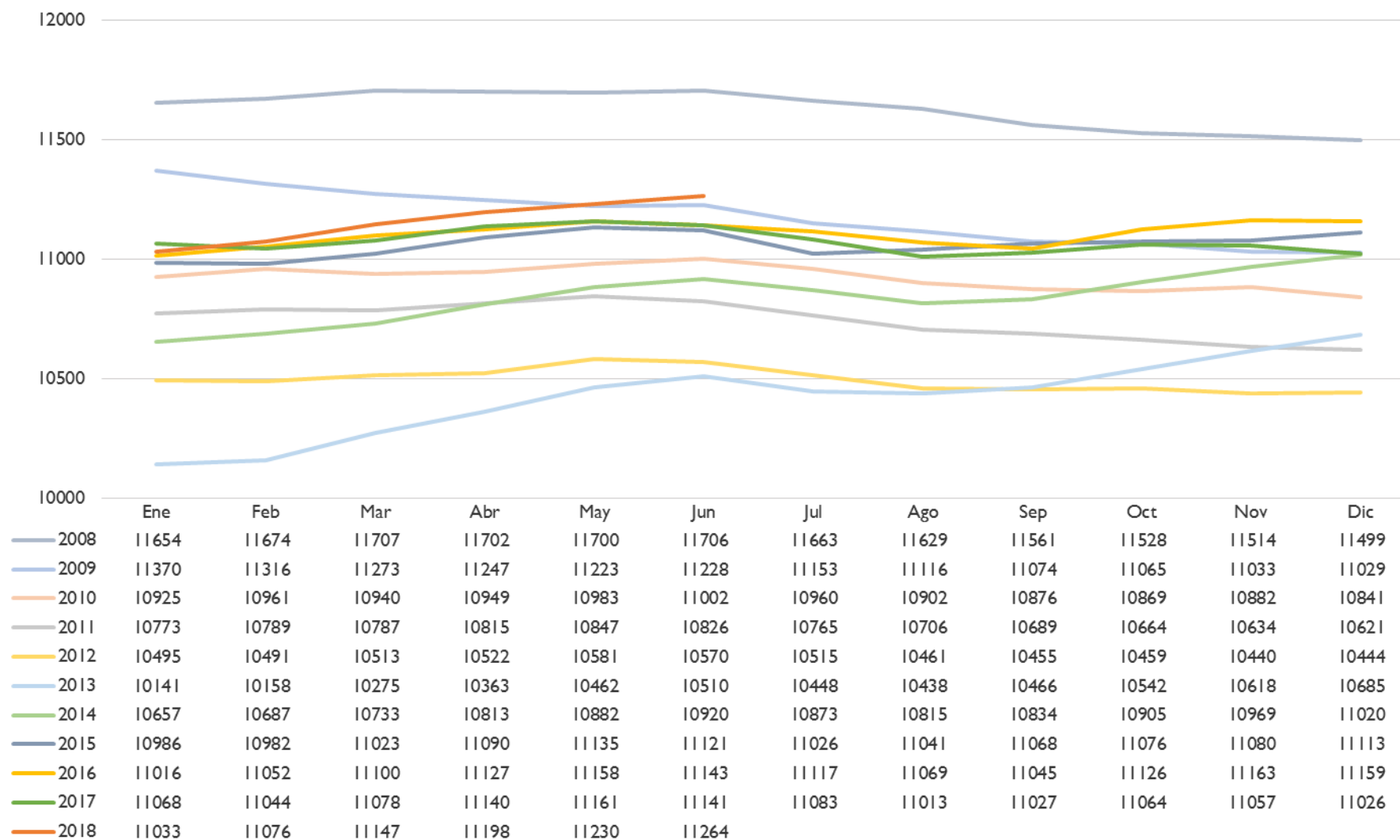
AFILIACIÓN LOCAL AL RÉGIMEN ESPECIAL AGRARIO



AFILIACIÓN LOCAL AL RÉGIMEN E.E. HOGAR



AFILIACIÓN LOCAL AL RÉGIMEN ESPECIAL DE AUTÓNOMOS



AFILIACIÓN LOCAL TOTAL

