



OBSERVATORIO DE EMPLEO Y ACTIVIDAD ECONÓMICA

AFILIACIÓN A LA SEGURIDAD SOCIAL

MUNICIPIO DE ALBACETE

FEBRERO 2018



AYUNTAMIENTO DE ALBACETE
Servicio de Empleo y Promoción Económica

AFILIACIÓN A LA SEGURIDAD SOCIAL¹

El mes de febrero de 2018 registra un total de 69.512 personas afiliadas a la Seguridad Social en el municipio de Albacete, con un aumento del 0,36% respecto al mes anterior.

El mes de febrero de 2018 registra un total de 69.512 personas afiliadas a la Seguridad Social en el municipio de Albacete, 248 más que en el mes anterior (+0,36%), y 2.597 más que en el mismo mes del año anterior (+3,88%).

Por regímenes, hay 55.729 personas afiliadas en el régimen general² (204 más que en el mes anterior; +0,37%), 1.083 en el agrario (+6; +0,56%), 11.076 en el de autónomos (+43; +0,39%), y 1.624 en el de empleados de hogar (-5; -0,31%).

La evolución de las afiliaciones con respecto al mismo mes del año anterior sube en todos los regímenes: general (+4,79%; +2.549), agrario (+0,84%; +9), autónomos (+0,29%; +32) y en el de empleados de hogar (+0,43%; +7).

El total de personas afiliadas a la Seguridad Social en el municipio ha subido (+0,36%) más que en la provincia (+0,15%) y menos que en el ámbito nacional (+0,45%), y contrasta con el descenso en la región (-0,31%).

En el régimen general local (+0,37%) el aumento mensual es mayor que el provincial (+0,31%) y el regional (+0,09%), pero menor que el nacional (+0,63%).

Por otra parte, el régimen agrario local aumenta con respecto al mes anterior (+0,56%) frente a los descensos provincial (-2,22%), regional (-8,86%) y nacional (+3,05%).

En el caso de los autónomos del municipio de Albacete (+0,39%) el aumento es similar al provincial (+0,39%), algo mayor que el regional (+0,35%), pero menor que el nacional (+0,50%).

En el régimen de empleados de hogar local también baja la afiliación con respecto al mes anterior (-0,31%) y contrasta con los aumentos en el resto de ámbitos analizados: provincial (+0,41%), regional (+0,52%) y nacional (+0,36%).

¹ Fuente: Elaboración propia a partir de datos de www.seg-social.es.

² Las estadísticas se presentan con datos diferenciados para el Régimen General, el Agrario y el de Empleados de Hogar, aunque estos dos últimos se extinguen definitivamente y pasan a formar parte del Régimen General.



AFILIACIÓN A LA SEGURIDAD SOCIAL,
COMPARATIVA GEOGRÁFICA DE LA VARIACIÓN MENSUAL E INTERANUAL, SEGÚN RÉGIMEN DE AFILIACIÓN

	VARIACIÓN				
	R. GENERAL	MES ANTERIOR		INTERANUAL	
		afiliados	absoluta	relativa	absoluta
Municipio de Albacete	55729	204	0,37%	2549	4,79%
Provincia de Albacete	91148	278	0,31%	4375	5,04%
Castilla-La Mancha	479371	445	0,09%	23972	5,26%
España	13895135	87513	0,63%	603883	4,54%

	VARIACIÓN				
	R. AGRARIO	MES ANTERIOR		INTERANUAL	
		afiliados	absoluta	relativa	absoluta
Municipio de Albacete	1083	6	0,56%	9	0,84%
Provincia de Albacete	8825	-200	-2,22%	136	1,57%
Castilla-La Mancha	32249	-3135	-8,86%	-518	-1,58%
España	775906	-24375	-3,05%	-8941	-1,14%

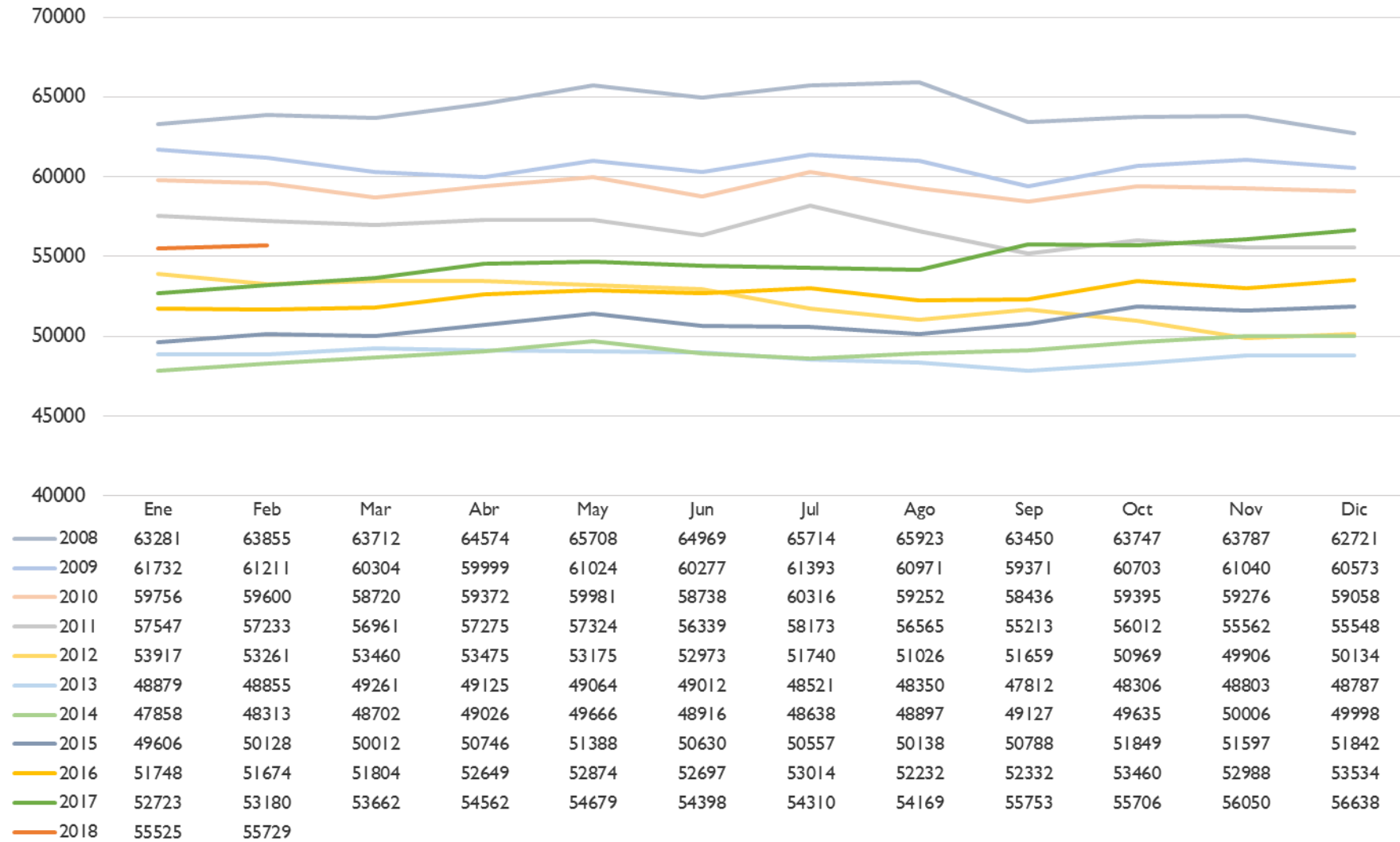
	VARIACIÓN				
	R. AUTONOMOS	MES ANTERIOR		INTERANUAL	
		afiliados	absoluta	relativa	absoluta
Municipio de Albacete	11076	43	0,39%	32	0,29%
Provincia de Albacete	29541	115	0,39%	60	0,20%
Castilla-La Mancha	148306	521	0,35%	288	0,19%
España	3209919	16027	0,50%	28447	0,89%

	VARIACIÓN				
	R. HOGAR	MES ANTERIOR		INTERANUAL	
		afiliados	absoluta	relativa	absoluta
Municipio de Albacete	1624	-5	-0,31%	7	0,43%
Provincia de Albacete	2462	10	0,41%	-10	-0,40%
Castilla-La Mancha	11868	61	0,52%	-113	-0,94%
España	419116	1505	0,36%	-7566	-1,77%

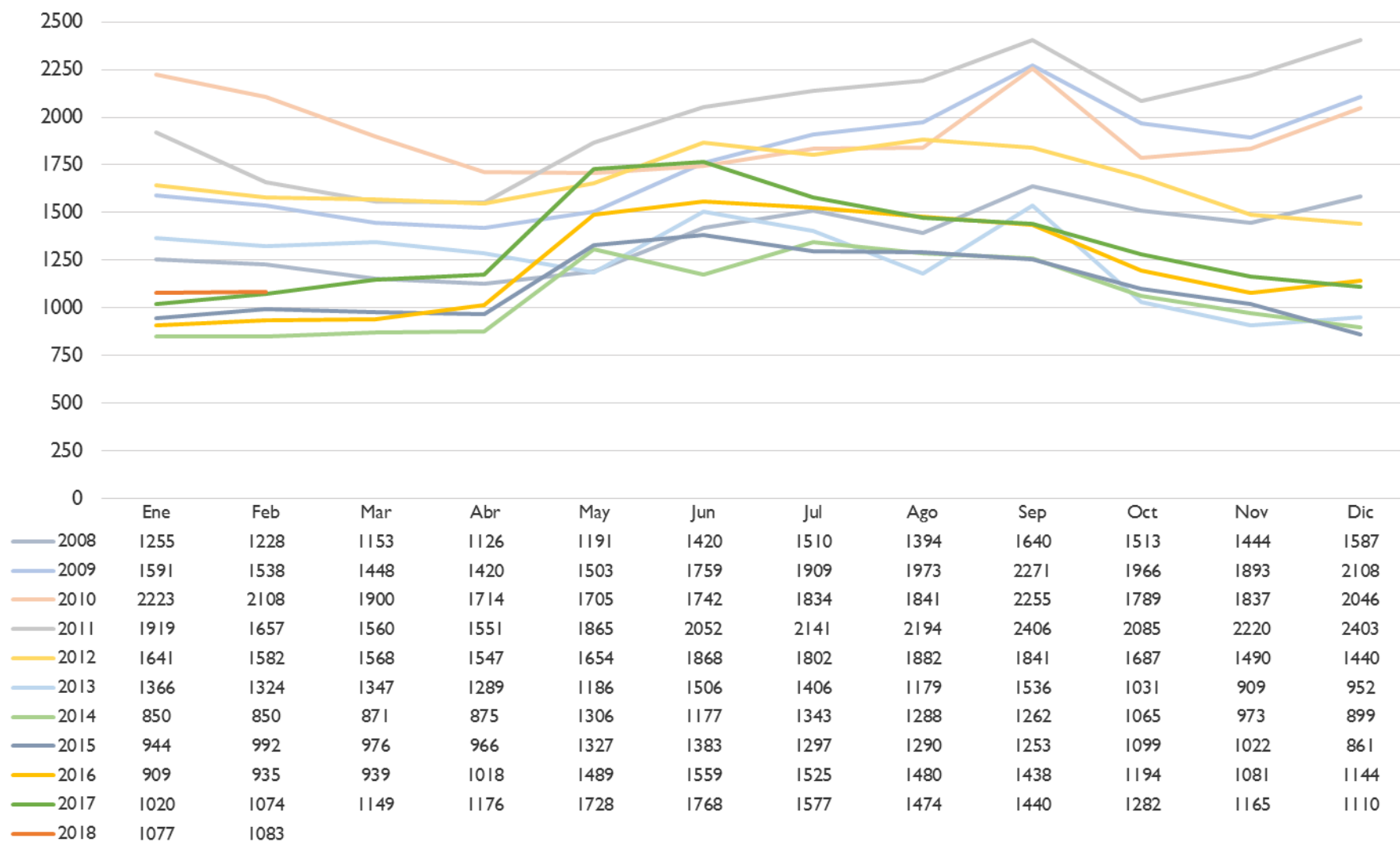
	VARIACIÓN				
	TOTAL	MES ANTERIOR		INTERANUAL	
		afiliados	absoluta	relativa	absoluta
Municipio de Albacete	69512	248	0,36%	2597	3,88%
Provincia de Albacete	131976	204	0,15%	4561	3,58%
Castilla-La Mancha	671808	-2109	-0,31%	23625	3,64%
España	18363514	81483	0,45%	615259	3,47%



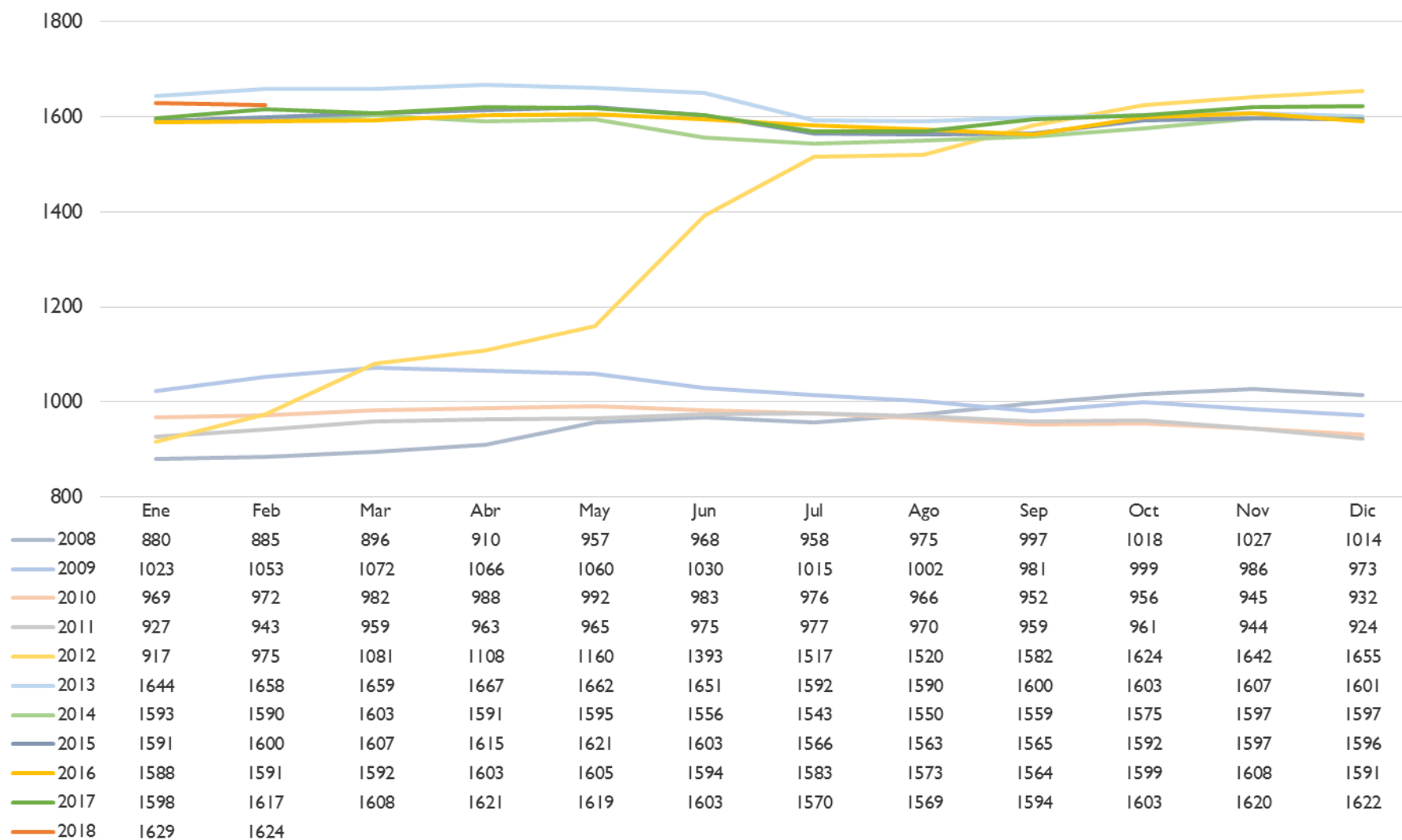
AFILIACIÓN LOCAL AL RÉGIMEN GENERAL



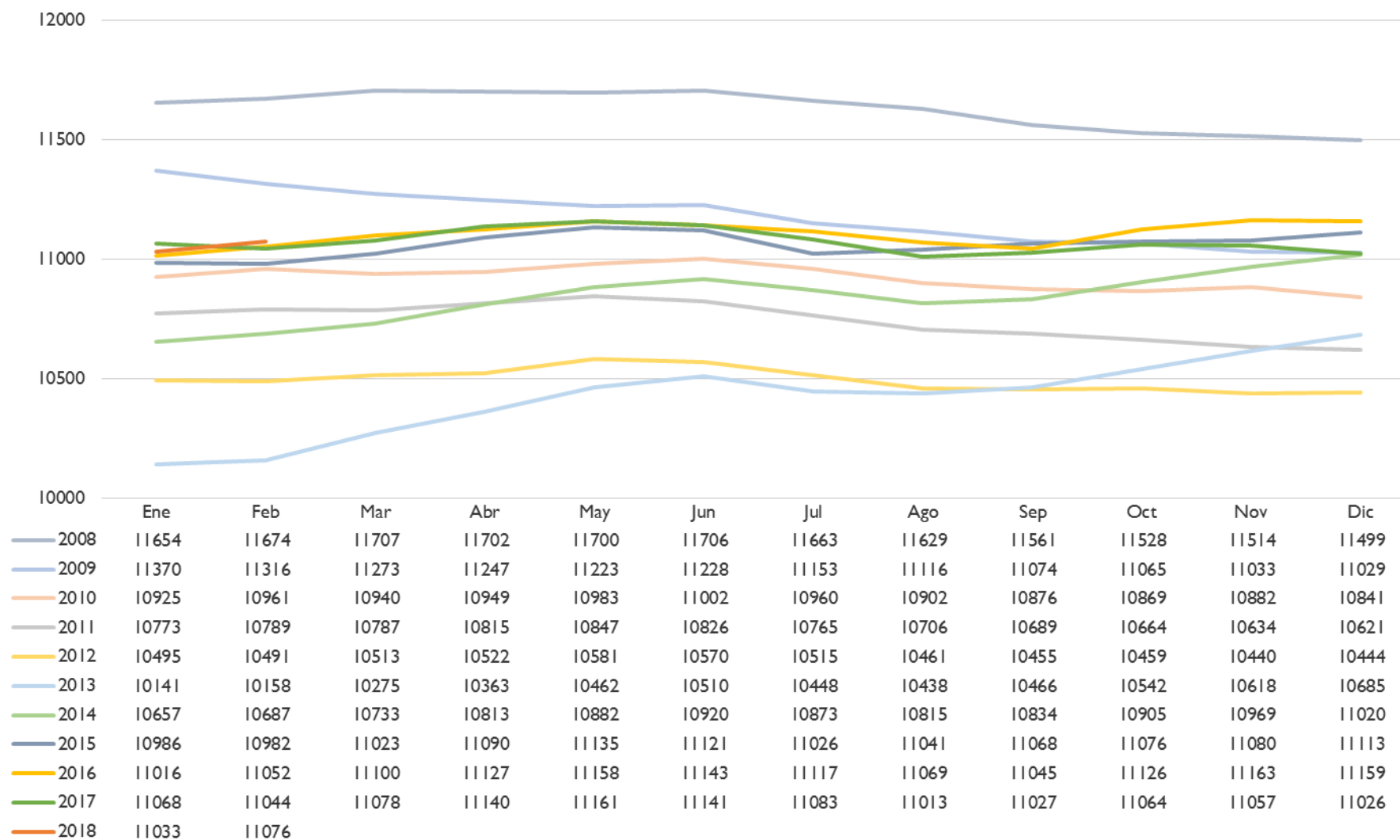
AFILIACIÓN LOCAL AL RÉGIMEN ESPECIAL AGRARIO



AFILIACIÓN LOCAL AL RÉGIMEN E.E. HOGAR



AFILIACIÓN LOCAL AL RÉGIMEN ESPECIAL DE AUTÓNOMOS



AFILIACIÓN LOCAL TOTAL

