



OBSERVATORIO DE EMPLEO Y ACTIVIDAD ECONÓMICA

AFILIACIÓN A LA SEGURIDAD SOCIAL

MUNICIPIO DE ALBACETE

ABRIL 2017



AYUNTAMIENTO DE ALBACETE
Servicio de Empleo y Promoción Económica

AFILIACIÓN A LA SEGURIDAD SOCIAL¹

El mes de abril de 2017 registra un total de 68.499 personas afiliadas a la Seguridad Social en el municipio de Albacete, con un aumento del 1,48% respecto al mes anterior.

El mes de abril de 2017 registra un total de 68.499 personas afiliadas a la Seguridad Social en el municipio de Albacete, 1.002 más que en el mes anterior (+1,48%), y 2.102 más que en el mismo mes del año anterior (+3,17%).

Por regímenes, hay 54.562 personas afiliadas en el régimen general² (900 más que en el mes anterior; +1,68%), 1.176 en el agrario (+27; +2,35%), 11.140 en el de autónomos (+62; +0,56%), y 1.621 en el de empleados de hogar (+13; +0,81%).

La evolución de las afiliaciones con respecto al mismo mes del año anterior sube en todos los regímenes: general (+3,63%; +1.913), agrario (+15,52%; +158), empleados de hogar (+1,12%; +18), y en el de autónomos (+0,12%; +13).

El total de personas afiliadas a la Seguridad Social en el municipio ha subido (+1,48%) más que en el resto de ámbitos analizados: provincial (+0,82%), regional (+0,55%) y nacional (+1,18%).

En el régimen general local (+1,68%) el aumento mensual también es mayor que el registrado en el resto de ámbitos analizados: provincial (+1,02%), regional (+0,75%) y nacional (+1,34%).

Por otra parte, el régimen agrario local aumenta con respecto al mes anterior (+2,35%) más que en el ámbito provincial (+0,48%) y nacional (+1,73%), frente al descenso regional (-1,60%).

En el caso de los autónomos del municipio de Albacete (+0,56%) el aumento es mayor que el producido en el resto de ámbitos analizados: provincial (+0,39%), regional (+0,37%) y nacional (+0,54%).

En el régimen de empleados de hogar local también sube la afiliación con respecto al mes anterior (+0,81%) más que en el resto de ámbitos analizados: provincial (+0,48%), regional (+0,26%) y nacional (+0,19%).

¹ Fuente: Elaboración propia a partir de datos de www.seg-social.es.

² Las estadísticas se presentan con datos diferenciados para el Régimen General, el Agrario y el de Empleados de Hogar, aunque estos dos últimos se extinguen definitivamente y pasan a formar parte del Régimen General.



AFILIACIÓN A LA SEGURIDAD SOCIAL,
COMPARATIVA GEOGRÁFICA DE LA VARIACIÓN MENSUAL E INTERANUAL, SEGÚN RÉGIMEN DE AFILIACIÓN

	VARIACIÓN				
	R. GENERAL	MES ANTERIOR		INTERANUAL	
		afiliados	absoluta	relativa	absoluta
Municipio de Albacete	54562	900	1,68%	1913	3,63%
Provincia de Albacete	88237	889	1,02%	2755	3,22%
Castilla-La Mancha	462534	3465	0,75%	16458	3,69%
España	13619983	179662	1,34%	608122	4,67%

	VARIACIÓN				
	R. AGRARIO	MES ANTERIOR		INTERANUAL	
		afiliados	absoluta	relativa	absoluta
Municipio de Albacete	1176	27	2,35%	158	15,52%
Provincia de Albacete	8594	41	0,48%	871	11,28%
Castilla-La Mancha	29953	-486	-1,60%	2502	9,11%
España	791724	13451	1,73%	23041	3,00%

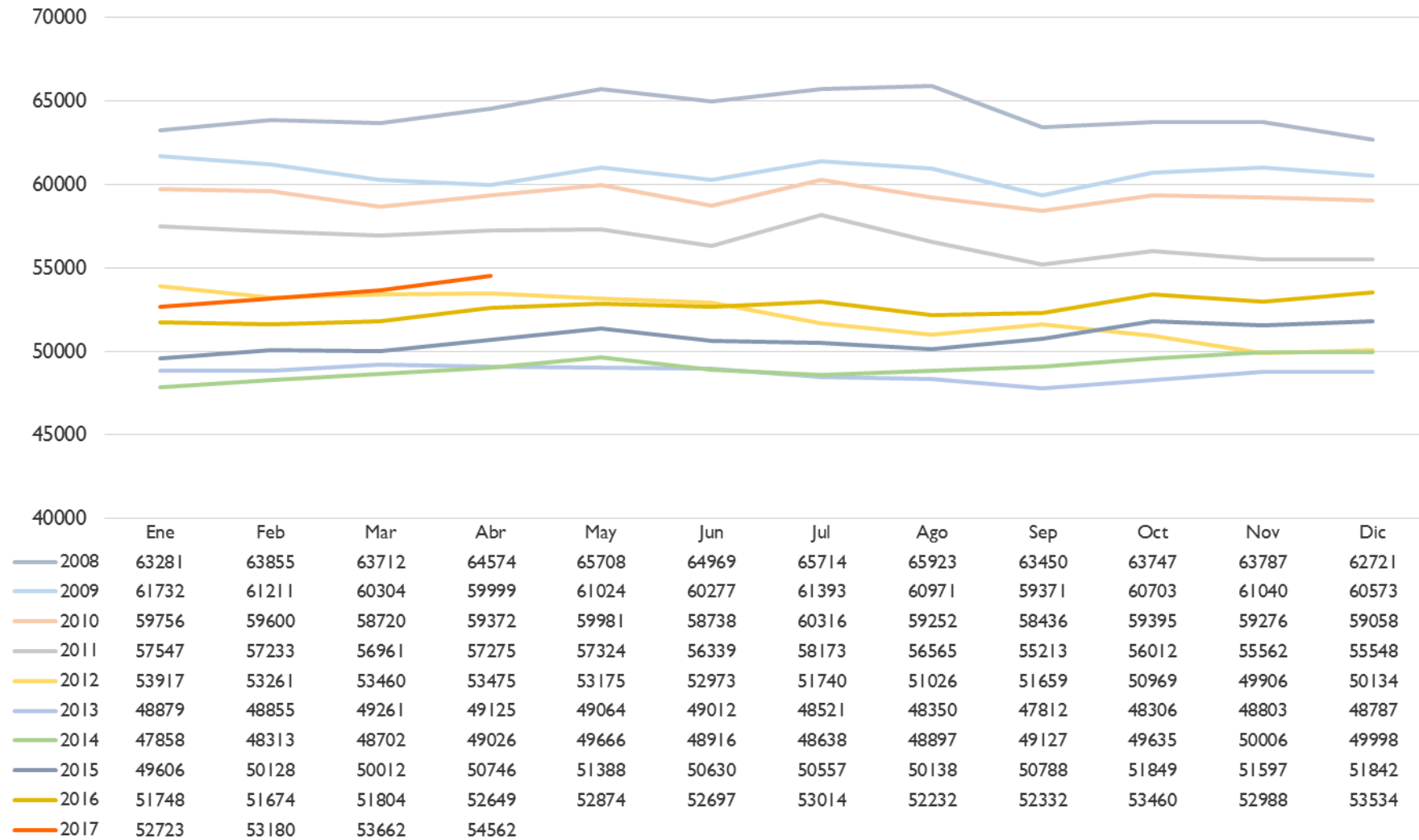
	VARIACIÓN				
	R. AUTONOMOS	MES ANTERIOR		INTERANUAL	
		afiliados	absoluta	relativa	absoluta
Municipio de Albacete	11140	62	0,56%	13	0,12%
Provincia de Albacete	29693	114	0,39%	-98	-0,33%
Castilla-La Mancha	148928	543	0,37%	108	0,07%
España	3214007	17253	0,54%	29873	0,94%

	VARIACIÓN				
	R. HOGAR	MES ANTERIOR		INTERANUAL	
		afiliados	absoluta	relativa	absoluta
Municipio de Albacete	1621	13	0,81%	18	1,12%
Provincia de Albacete	2496	12	0,48%	21	0,85%
Castilla-La Mancha	12035	31	0,26%	-91	-0,75%
España	429346	822	0,19%	-2956	-0,68%

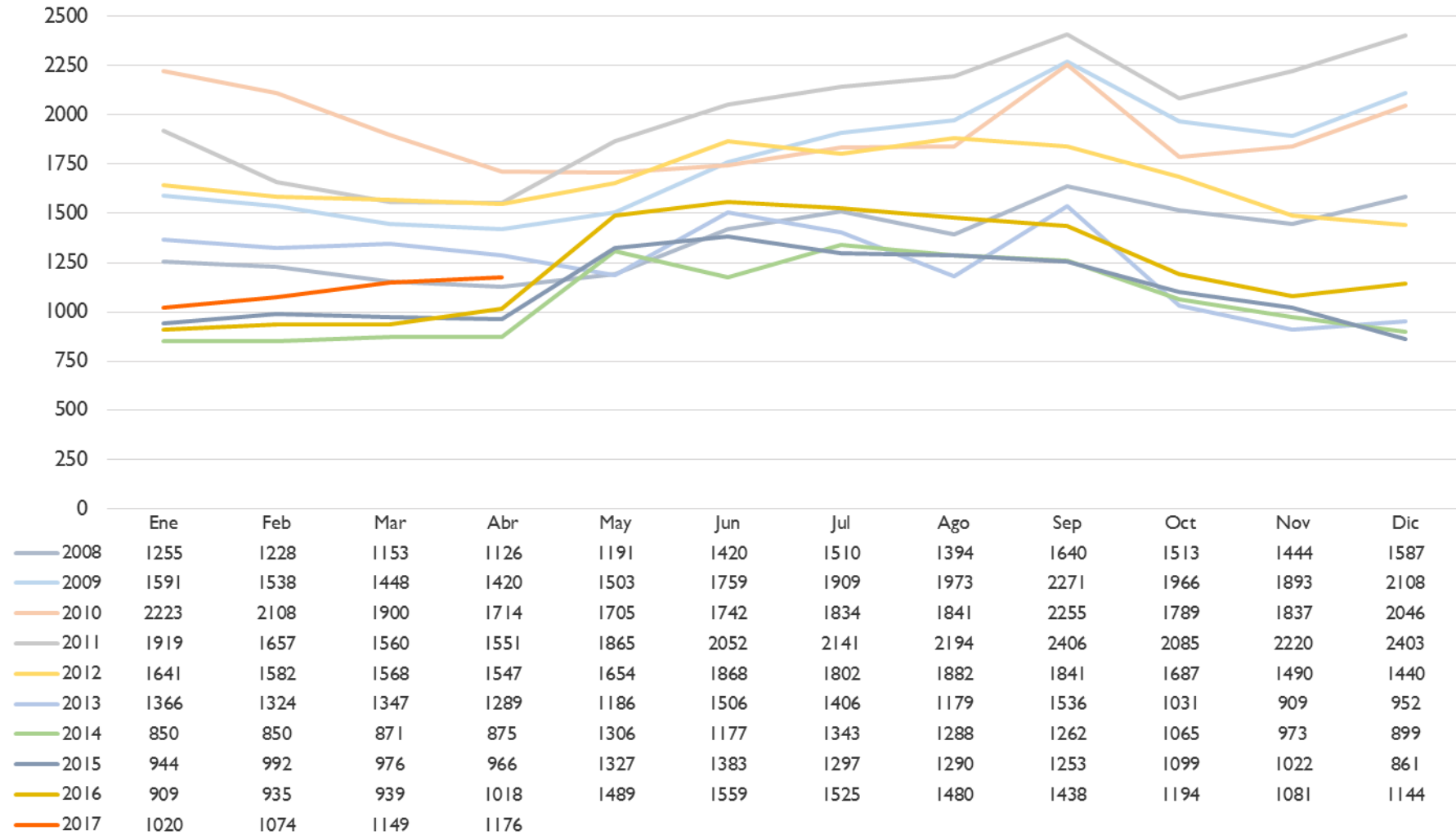
	VARIACIÓN				
	TOTAL	MES ANTERIOR		INTERANUAL	
		afiliados	absoluta	relativa	absoluta
Municipio de Albacete	68499	1002	1,48%	2102	3,17%
Provincia de Albacete	129020	1055	0,82%	3549	2,83%
Castilla-La Mancha	653467	3554	0,55%	18931	2,98%
España	18122222	212215	1,18%	658386	3,77%



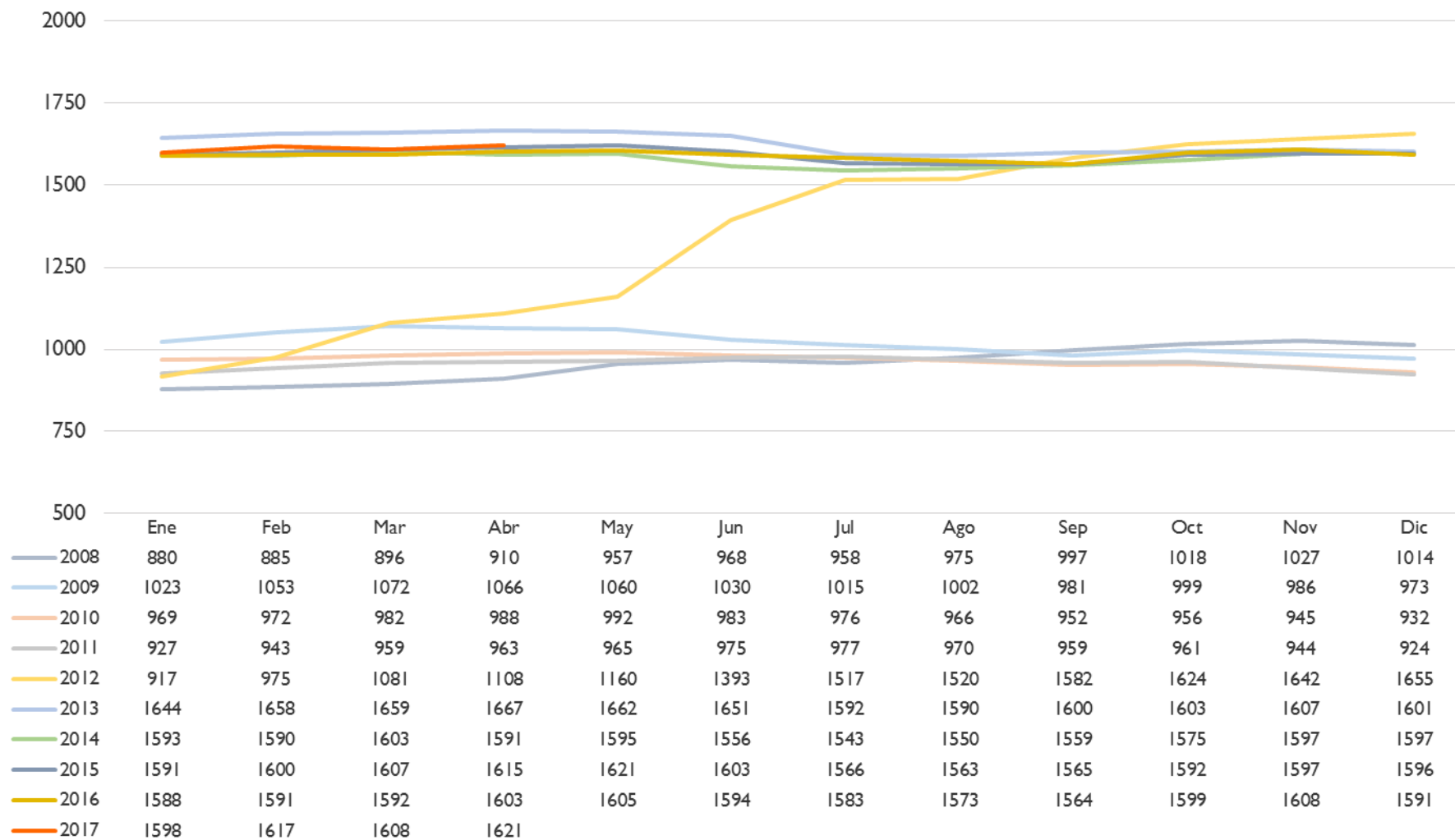
AFILIACIÓN LOCAL AL RÉGIMEN GENERAL



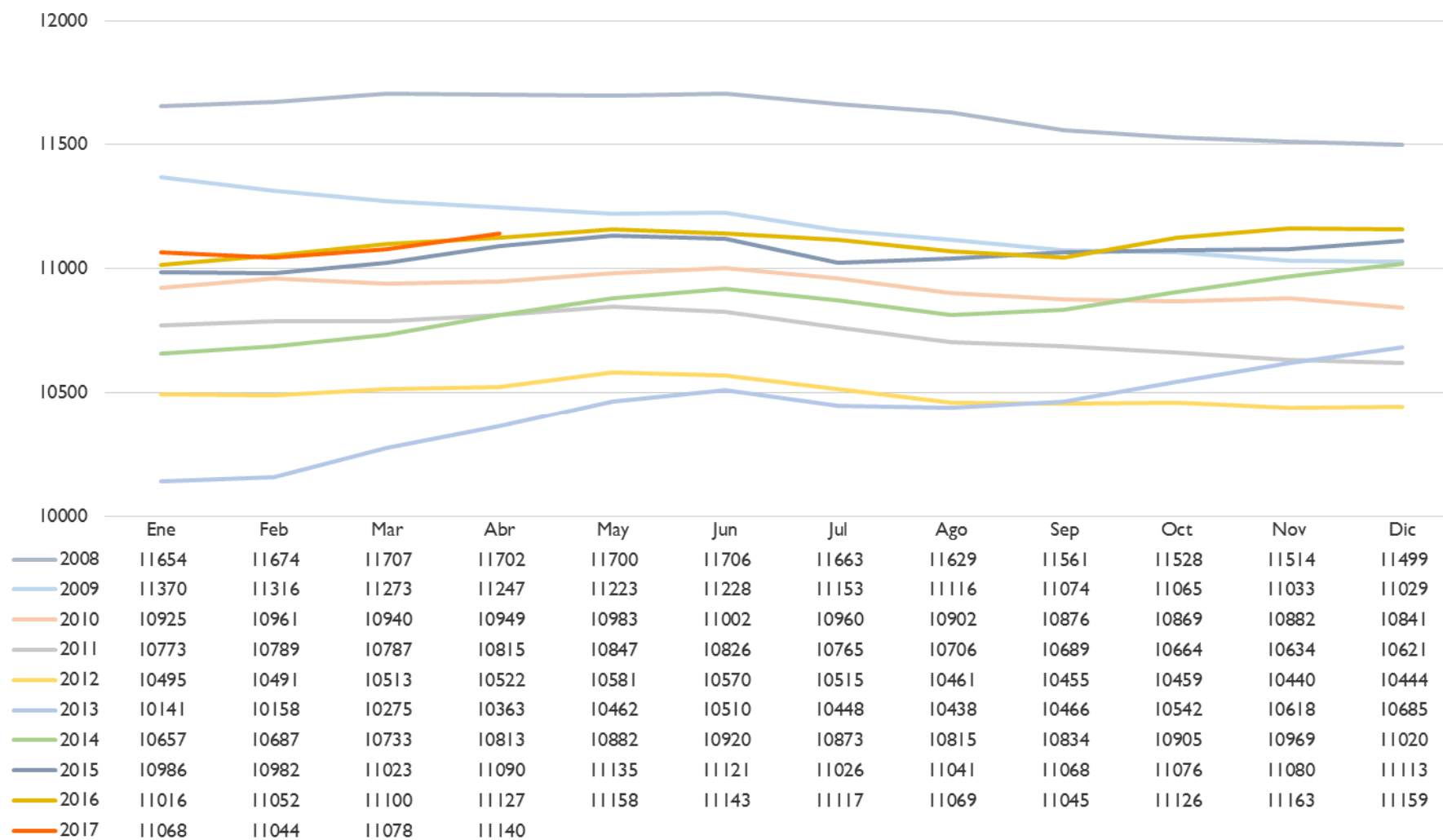
AFILIACIÓN LOCAL AL RÉGIMEN ESPECIAL AGRARIO



AFILIACIÓN LOCAL AL RÉGIMEN E.E. HOGAR



AFILIACIÓN LOCAL AL RÉGIMEN ESPECIAL DE AUTÓNOMOS



AFILIACIÓN LOCAL TOTAL

