



OBSERVATORIO DE EMPLEO Y ACTIVIDAD ECONÓMICA

AFILIACIÓN A LA SEGURIDAD SOCIAL

MUNICIPIO DE ALBACETE

FEBRERO 2017



AYUNTAMIENTO DE ALBACETE
Servicio de Empleo y Promoción Económica

AFILIACIÓN A LA SEGURIDAD SOCIAL¹

El mes de febrero de 2017 registra un total de 66.915 personas afiliadas a la Seguridad Social en el municipio de Albacete, con un aumento del 0,76% respecto al mes anterior.

El mes de febrero de 2017 registra un total de 66.915 personas afiliadas a la Seguridad Social en el municipio de Albacete, 506 más que en el mes anterior (+0,76%), y 1.663 más que en el mismo mes del año anterior (+2,55%).

Por regímenes, hay 53.180 personas afiliadas en el régimen general² (457 más que en el mes anterior; +0,87%), 1.074 en el agrario (+54; +5,29%), 11.044 en el de autónomos (-24; -0,22%), y 1.617 en el de empleados de hogar (+19; +1,19%).

La evolución de las afiliaciones con respecto al mismo mes del año anterior sube en el régimen general (+2,91%; +1.506), en el agrario (+14,87%; +139) y en el de empleados de hogar (+1,63%; +26), y baja en el de autónomos (-0,07%; -8).

El total de personas afiliadas a la Seguridad Social en el municipio ha subido (+0,76%) más que en el ámbito provincial (+0,49%) y nacional (+0,42%), mientras que en el ámbito regional baja en 6 efectivos (0,00%).

En el régimen general local (+0,87%) el aumento mensual es mayor que el registrado en el resto de ámbitos analizados: provincial (+0,74%), regional (+0,73%) y nacional (+0,70%).

Por otra parte, el régimen agrario local aumenta con respecto al mes anterior (+5,29%) frente a los descensos provincial (-0,10%), regional (-9,51%) y nacional (-3,48%).

En el caso de los autónomos del municipio de Albacete (-0,22%) el descenso es mayor que en los ámbitos provincial (-0,21%) y regional (-0,01%), y contrasta con el aumento nacional (+0,13%).

En el régimen de empleados de hogar local sube la afiliación con respecto al mes anterior (+1,19%) más que en el ámbito nacional (+1,11%), pero menos que en el provincial (+2,23%) y en el regional (+1,45%).

¹ Fuente: Elaboración propia a partir de datos de www.seg-social.es.

² Las estadísticas se presentan con datos diferenciados para el Régimen General, el Agrario y el de Empleados de Hogar, aunque estos dos últimos se extinguen definitivamente y pasan a formar parte del Régimen General.



AFILIACIÓN A LA SEGURIDAD SOCIAL,
COMPARATIVA GEOGRÁFICA DE LA VARIACIÓN MENSUAL E INTERANUAL, SEGÚN RÉGIMEN DE AFILIACIÓN

	VARIACIÓN				
	R. GENERAL	MES ANTERIOR		INTERANUAL	
		afiliados	absoluta	relativa	absoluta
Municipio de Albacete	53180	457	0,87%	1506	2,91%
Provincia de Albacete	86773	635	0,74%	3129	3,74%
Castilla-La Mancha	455399	3283	0,73%	19030	4,36%
España	13291252	92167	0,70%	533027	4,18%

	VARIACIÓN				
	R. AUTONOMOS	MES ANTERIOR		INTERANUAL	
		afiliados	absoluta	relativa	absoluta
Municipio de Albacete	11044	-24	-0,22%	-8	-0,07%
Provincia de Albacete	29481	-62	-0,21%	-112	-0,38%
Castilla-La Mancha	148018	-17	-0,01%	117	0,08%
España	3181472	4041	0,13%	28406	0,90%

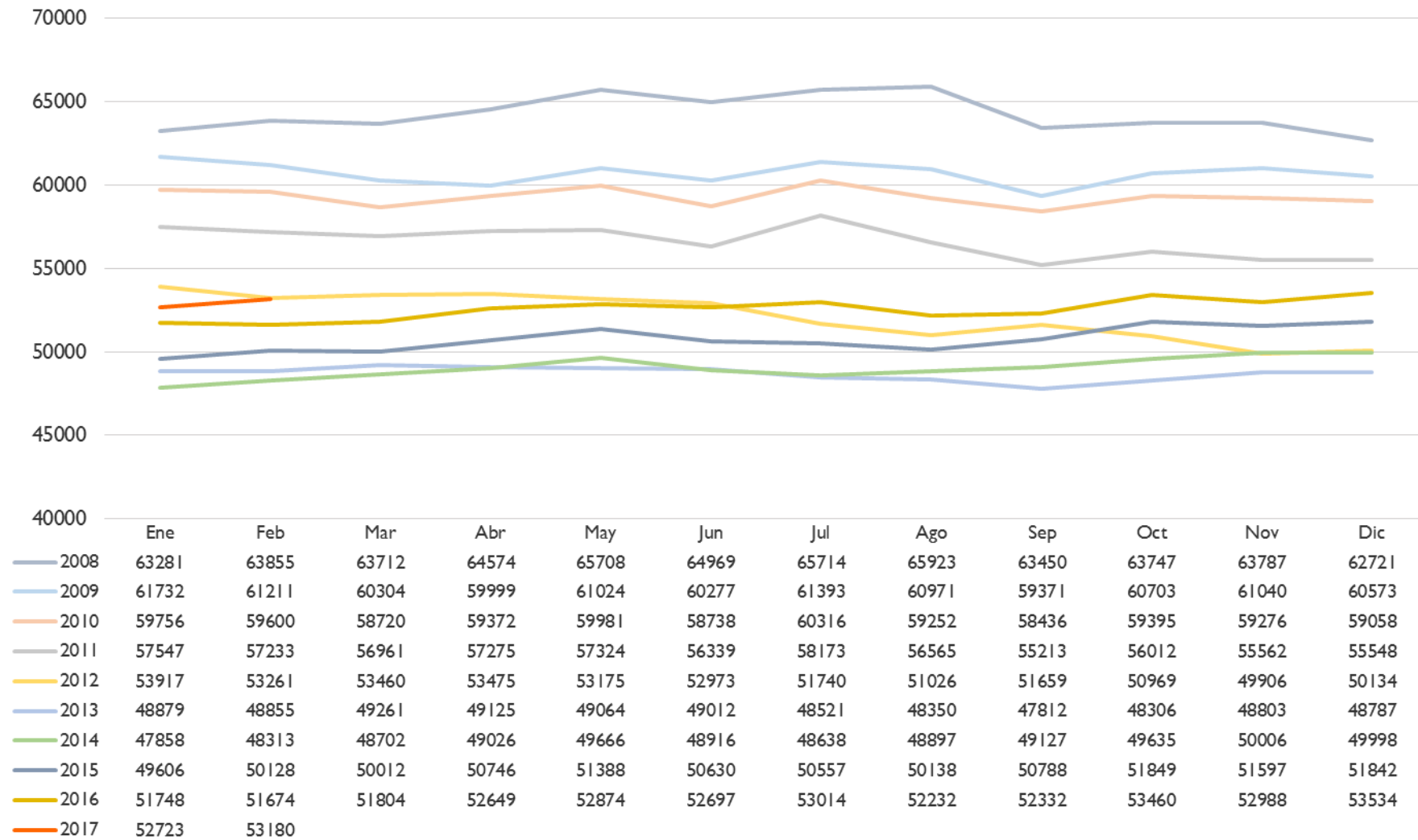
	VARIACIÓN				
	R. AGRARIO	MES ANTERIOR		INTERANUAL	
		afiliados	absoluta	relativa	absoluta
Municipio de Albacete	1074	54	5,29%	139	14,87%
Provincia de Albacete	8689	-9	-0,10%	768	9,70%
Castilla-La Mancha	32767	-3443	-9,51%	3215	10,88%
España	784847	-28334	-3,48%	22085	2,90%

	VARIACIÓN				
	R. HOGAR	MES ANTERIOR		INTERANUAL	
		afiliados	absoluta	relativa	absoluta
Municipio de Albacete	1617	19	1,19%	26	1,63%
Provincia de Albacete	2472	54	2,23%	22	0,90%
Castilla-La Mancha	11981	171	1,45%	-17	-0,14%
España	426682	4674	1,11%	-2944	-0,69%

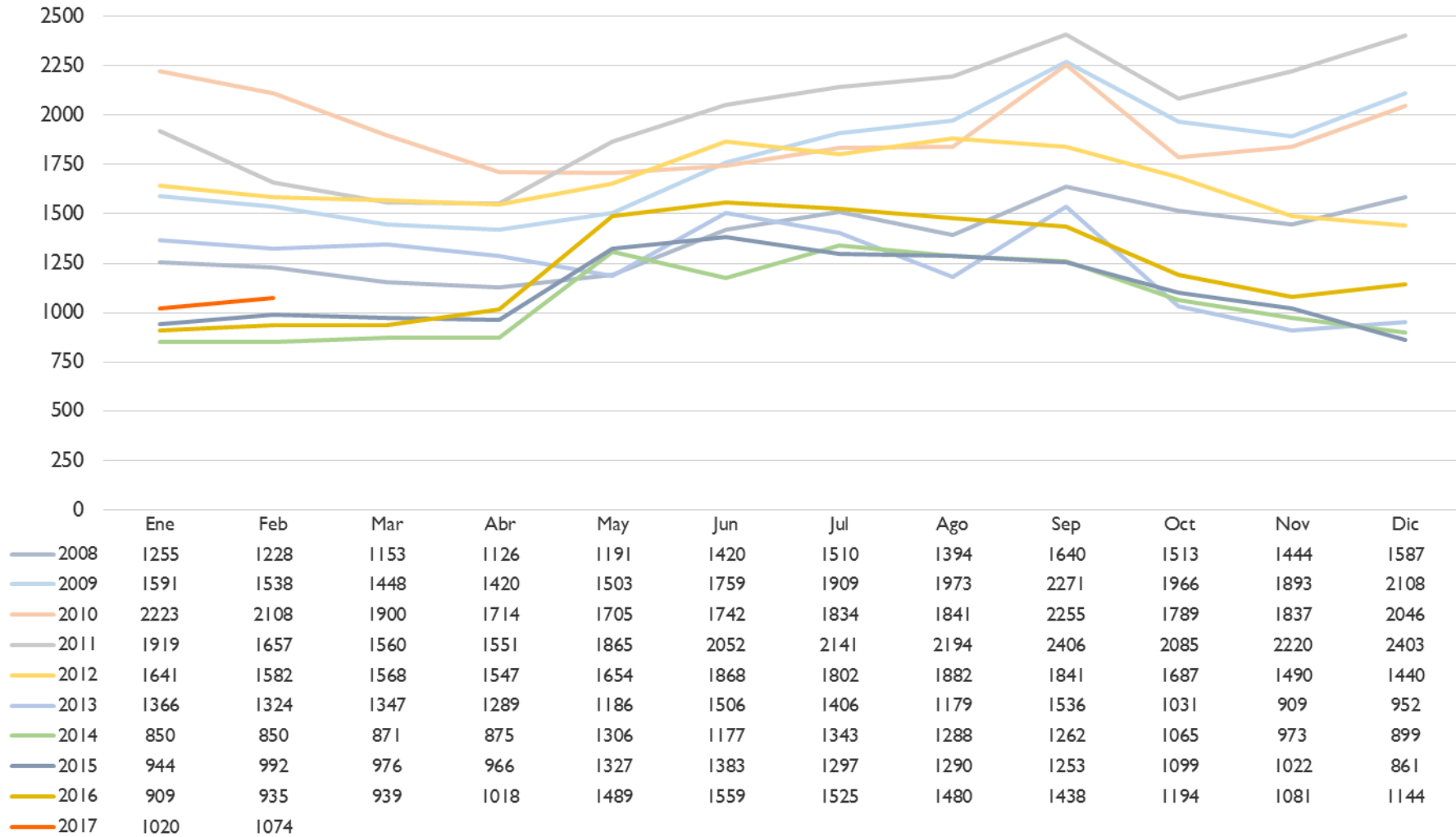
	VARIACIÓN				
	TOTAL	MES ANTERIOR		INTERANUAL	
		afiliados	absoluta	relativa	absoluta
Municipio de Albacete	66915	506	0,76%	1663	2,55%
Provincia de Albacete	127415	618	0,49%	3807	3,08%
Castilla-La Mancha	648183	-6	0,00%	22273	3,56%
España	17748255	74080	0,42%	580543	3,38%



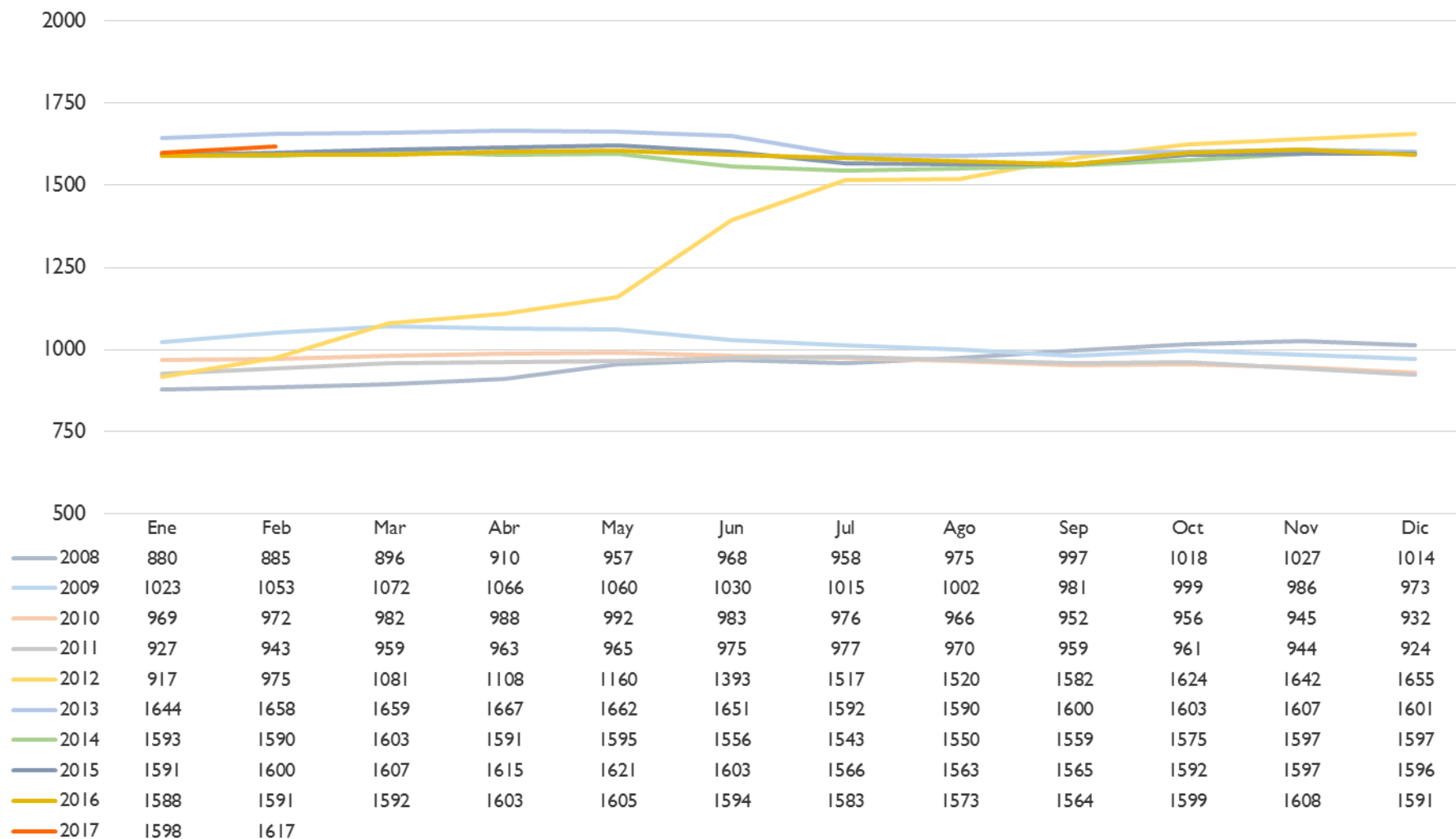
AFILIACIÓN LOCAL AL RÉGIMEN GENERAL



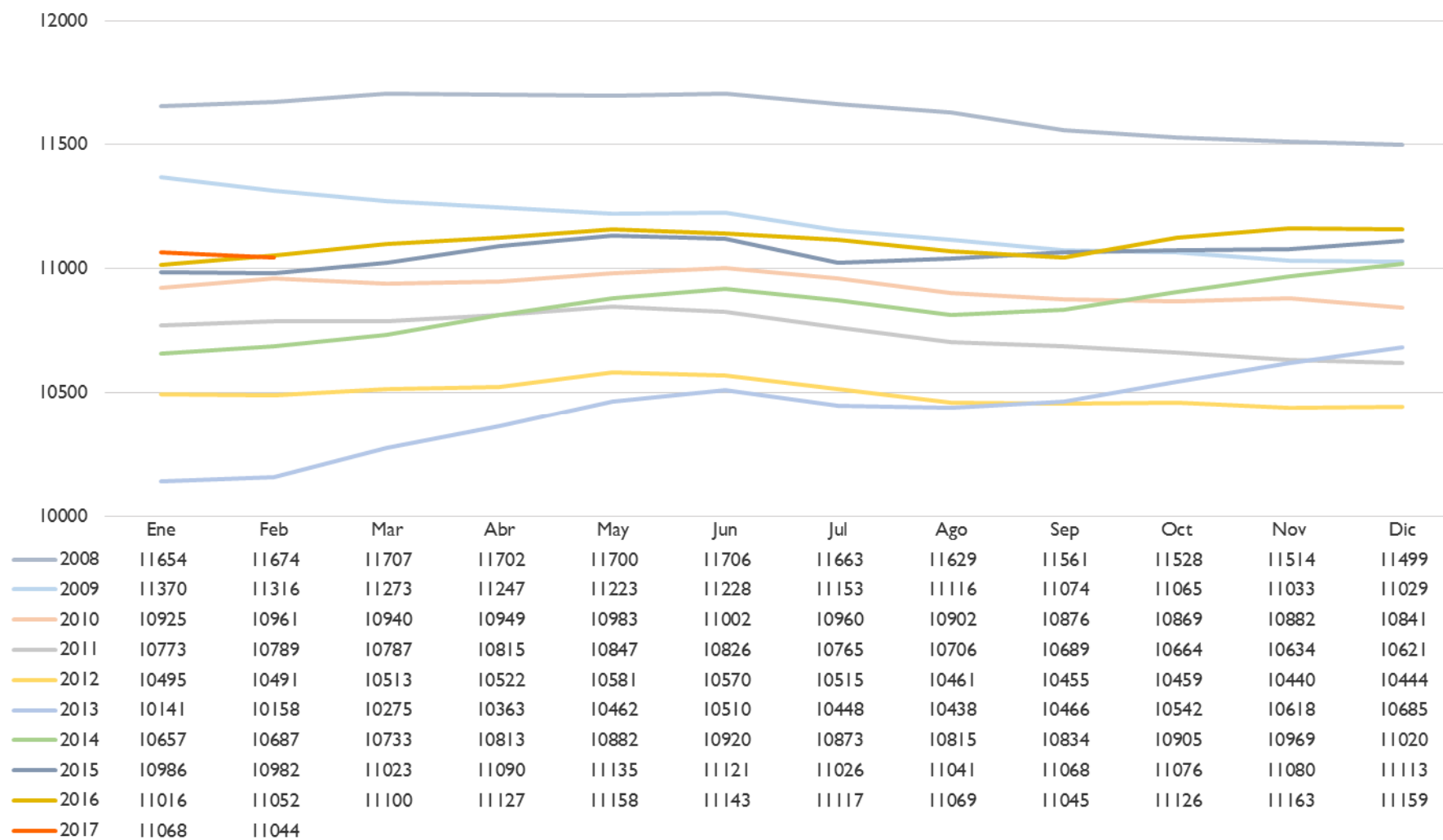
AFILIACIÓN LOCAL AL RÉGIMEN ESPECIAL AGRARIO



AFILIACIÓN LOCAL AL RÉGIMEN E.E. HOGAR



AFILIACIÓN LOCAL AL RÉGIMEN ESPECIAL DE AUTÓNOMOS



AFILIACIÓN LOCAL TOTAL

