



OBSERVATORIO DE EMPLEO Y ACTIVIDAD ECONÓMICA

AFILIACIÓN A LA SEGURIDAD SOCIAL

MUNICIPIO DE ALBACETE

AGOSTO 2016



AYUNTAMIENTO DE ALBACETE

AFILIACIÓN A LA SEGURIDAD SOCIAL¹

El mes de agosto de 2016 registra un total de 66.354 personas afiliadas a la Seguridad Social en el municipio de Albacete, con un descenso del 1,32% respecto al mes anterior.

El mes de agosto de 2016 registra un total de 66.354 personas afiliadas a la Seguridad Social en el municipio de Albacete, 885 menos que en el mes anterior (-1,32%), y 2.322 más que en el mismo mes del año anterior (+3,63%).

Por regímenes, hay 52.232 personas afiliadas en el régimen general² (782 menos que en el mes anterior; -1,48%), 1.480 en el agrario (-45; -2,95%), 11.069 en el de autónomos (-48; -0,43%), y 1.573 en el de empleados de hogar (-10; -0,63%).

La evolución de las afiliaciones con respecto al mismo mes del año anterior sube en todos los regímenes: general (+4,18%; +2.094), agrario (+14,73%; +190), empleados de hogar (+0,64%; +10) y autónomos (+0,25%; +28).

El total de personas afiliadas a la Seguridad Social en el municipio ha bajado (-1,32%) menos que en la provincia (-1,54%) pero más que en el resto de ámbitos analizados: regional (-1,02%) y nacional (-0,81%).

En el régimen general local (-1,48%) el descenso mensual es mayor que el provincial (-0,53%), el regional (-0,31%) y el nacional (-0,82%).

Por otra parte, el régimen agrario local disminuye con respecto al mes anterior (-2,95%) más que el dato nacional (-2,57%), pero mucho menos que en la provincia (-11,81%) y en la región (-13,32%).

En el caso de los autónomos del municipio de Albacete (-0,43%) el descenso es mayor que el regional (-0,29%), similar al nacional (-0,42%), y menor que el provincial (-0,52%).

En el régimen de empleados de hogar local baja la afiliación con respecto al mes anterior (-0,63%) menos que en el resto de ámbitos analizados: provincial (-1,10%), regional (-0,87%) y nacional (-0,80%).

¹ Fuente: Elaboración propia a partir de datos de www.seg-social.es.

² Las estadísticas se presentan con datos diferenciados para el Régimen General, el Agrario y el de Empleados de Hogar, aunque estos dos últimos se extinguen definitivamente y pasan a formar parte del Régimen General.



AFILIACIÓN A LA SEGURIDAD SOCIAL,
COMPARATIVA GEOGRÁFICA DE LA VARIACIÓN MENSUAL E INTERANUAL, SEGÚN RÉGIMEN DE AFILIACIÓN

	VARIACIÓN				
	R. GENERAL	MES ANTERIOR		INTERANUAL	
		afiliados	absoluta	relativa	absoluta
Municipio de Albacete	52232	-782	-1,48%	2094	4,18%
Provincia de Albacete	89242	-480	-0,53%	4611	5,45%
Castilla-La Mancha	464426	-1421	-0,31%	22751	5,15%
España	13291564	-109878	-0,82%	481490	3,76%

	VARIACIÓN				
	R. AUTONOMOS	MES ANTERIOR		INTERANUAL	
		afiliados	absoluta	relativa	absoluta
Municipio de Albacete	11069	-48	-0,43%	28	0,25%
Provincia de Albacete	29764	-156	-0,52%	-128	-0,43%
Castilla-La Mancha	149441	-442	-0,29%	444	0,30%
España	3191697	-13330	-0,42%	27022	0,85%

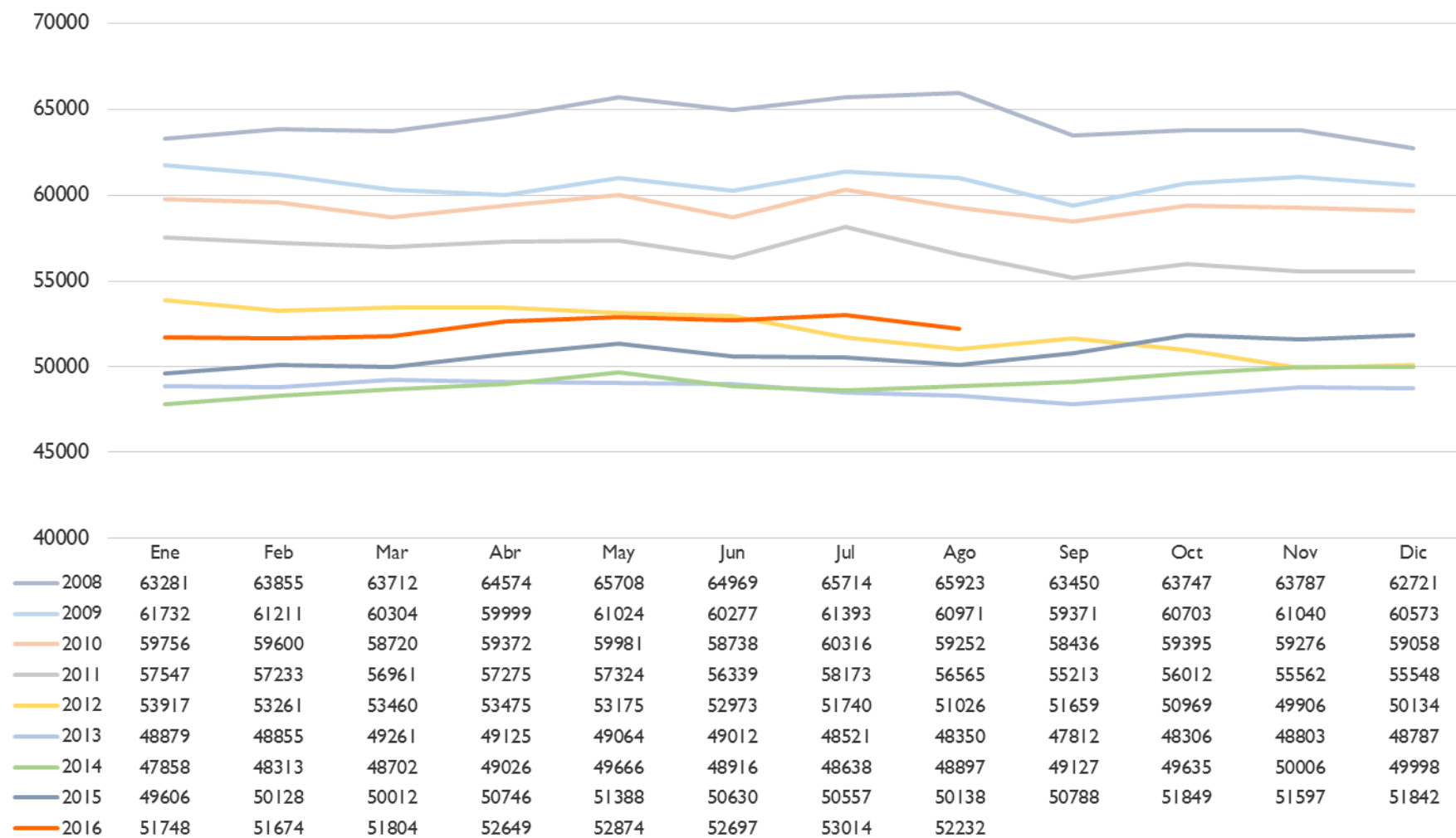
	VARIACIÓN				
	R. AGRARIO	MES ANTERIOR		INTERANUAL	
		afiliados	absoluta	relativa	absoluta
Municipio de Albacete	1480	-45	-2,95%	190	14,73%
Provincia de Albacete	10519	-1408	-11,81%	789	8,11%
Castilla-La Mancha	31437	-4832	-13,32%	1487	4,96%
España	719007	-18933	-2,57%	8921	1,26%

	VARIACIÓN				
	R. HOGAR	MES ANTERIOR		INTERANUAL	
		afiliados	absoluta	relativa	absoluta
Municipio de Albacete	1573	-10	-0,63%	10	0,64%
Provincia de Albacete	2429	-27	-1,10%	-20	-0,82%
Castilla-La Mancha	11838	-104	-0,87%	-31	-0,26%
España	426134	-3432	-0,80%	-1294	-0,30%

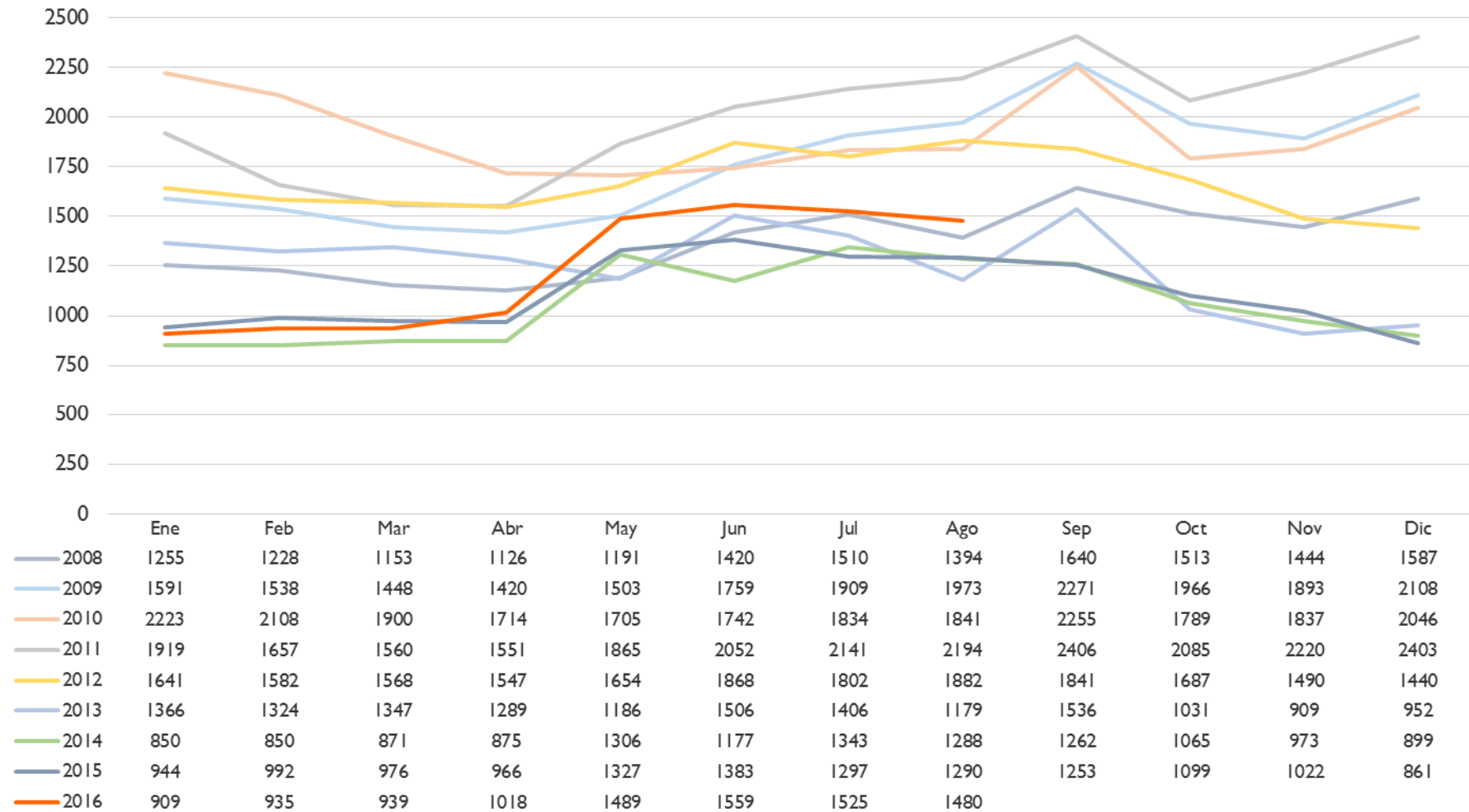
	VARIACIÓN				
	TOTAL	MES ANTERIOR		INTERANUAL	
		afiliados	absoluta	relativa	absoluta
Municipio de Albacete	66354	-885	-1,32%	2322	3,63%
Provincia de Albacete	131954	-2070	-1,54%	5252	4,15%
Castilla-La Mancha	657186	-6802	-1,02%	24584	3,89%
España	17699995	-144997	-0,81%	519096	3,02%



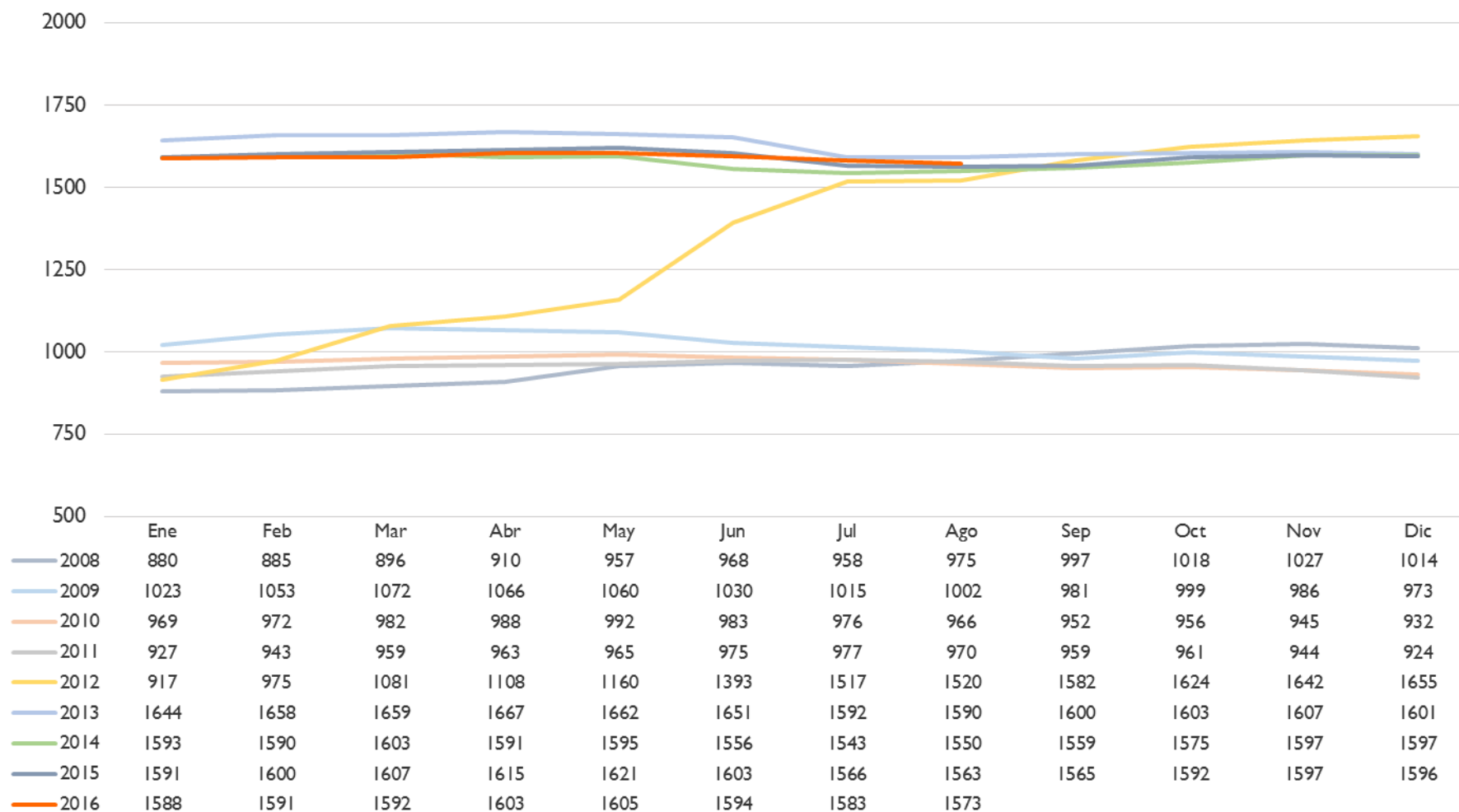
AFILIACIÓN LOCAL AL RÉGIMEN GENERAL



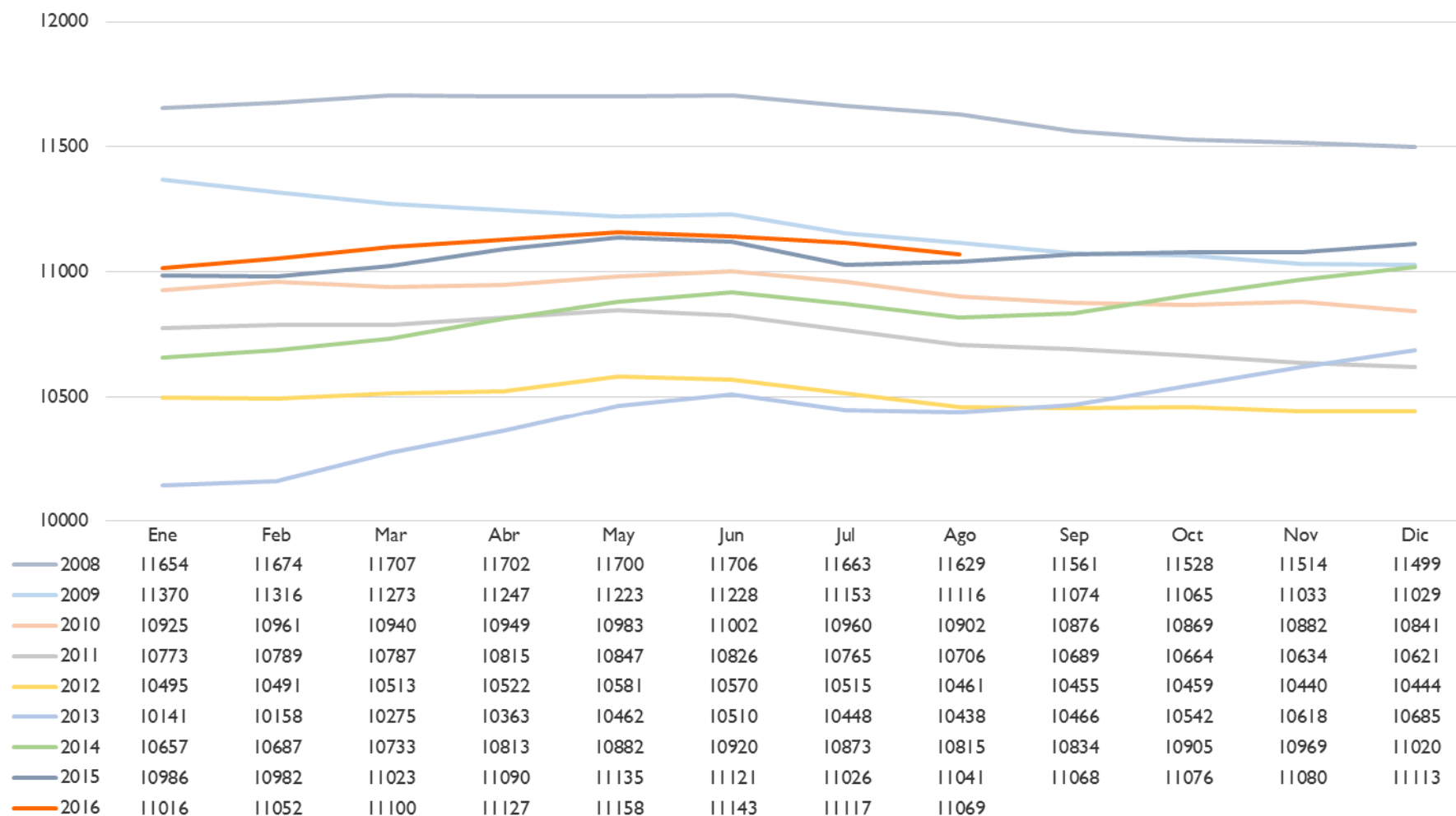
AFILIACIÓN LOCAL AL RÉGIMEN ESPECIAL AGRARIO



AFILIACIÓN LOCAL AL RÉGIMEN E.E. HOGAR



AFILIACIÓN LOCAL AL RÉGIMEN ESPECIAL DE AUTÓNOMOS



AFILIACIÓN LOCAL TOTAL

