



OBSERVATORIO DE EMPLEO Y ACTIVIDAD ECONÓMICA

AFILIACIÓN A LA SEGURIDAD SOCIAL

MUNICIPIO DE ALBACETE

OCTUBRE 2015



AYUNTAMIENTO DE ALBACETE

AFILIACIÓN A LA SEGURIDAD SOCIAL¹

El mes de octubre de 2015 registra un total de 65.616 personas afiliadas a la Seguridad Social en el municipio de Albacete, con un aumento del 1,46% con respecto al mes anterior.

El mes de octubre de 2015 registra un total de 65.616 personas afiliadas a la Seguridad Social en el municipio de Albacete, 942 más que en el mes anterior (+1,46%), y 2.436 más que en el mismo mes del año anterior (+3,86%).

Por regímenes, hay 51.849 personas afiliadas en el Régimen General² (1.061 más que en el mes anterior; +2,09%), 1.099 en el Agrario (-154; -12,29%), 11.076 en el de Autónomos (+8; +0,07%), y 1.592 en el de Empleados de Hogar (+27; +1,73%).

La evolución de las afiliaciones con respecto al mismo mes del año anterior sube en todos los regímenes: general (+4,46%; +2.214), agrario (+3,19%; +34), autónomos (+1,57%; +171), y en el de empleados de hogar (+1,08%; +17).

El total de personas afiliadas a la Seguridad Social en el municipio ha subido (+1,46%) más que en el ámbito nacional (+0,18%), pero contrasta con los descensos provincial (-2,62%) y regional (-2,69%).

En el régimen general local (+2,09%) el aumento mensual es mayor que el regional (+0,15%) y el nacional (+0,23%), y contrasta con el descenso provincial (-0,93%).

Por otra parte, el régimen agrario local disminuye con respecto al mes anterior (-12,29%) menos que en la provincia (-22,93%) y en la región (-38,06%), y contrasta con el aumento nacional (+0,30%).

En el caso de los Autónomos del municipio de Albacete (+0,07%) el aumento mensual es ligeramente mayor que el provincial (+0,02%) y el nacional (0,01%), mientras que en la región se mantiene (0,00%; -aunque en realidad descendió en 4 personas-).

En el régimen de Empleados de Hogar local sube la afiliación con respecto al mes anterior (+1,73%) más que en el resto de ámbitos analizados: provincial (+0,74%), regional (+0,99%) y nacional (+0,52%).

¹ Fuente: Elaboración propia a partir de datos de www.seg-social.es.

² Las estadísticas se presentan con datos diferenciados para el Régimen General, el Agrario y el de Empleados de Hogar, aunque estos dos últimos se extinguen definitivamente y pasan a formar parte del Régimen General.



AFILIACIÓN A LA SEGURIDAD SOCIAL,
COMPARATIVA GEOGRÁFICA DE LA VARIACIÓN MENSUAL E INTERANUAL, SEGÚN RÉGIMEN DE AFILIACIÓN

	VARIACIÓN				
	R. GENERAL	MES ANTERIOR		INTERANUAL	
		afiliados	absoluta	relativa	absoluta
Municipio de Albacete	51849	1061	2,09%	2214	4,46%
Provincia de Albacete	84058	-791	-0,93%	2703	3,32%
Castilla-La Mancha	441647	674	0,15%	17182	4,05%
España	12814007	29149	0,23%	479133	3,88%

	VARIACIÓN				
	R. AUTONOMOS	MES ANTERIOR		INTERANUAL	
		afiliados	absoluta	relativa	absoluta
Municipio de Albacete	11076	8	0,07%	171	1,57%
Provincia de Albacete	29823	7	0,02%	313	1,06%
Castilla-La Mancha	148861	-4	0,00%	2002	1,36%
España	3165562	166	0,01%	46029	1,48%

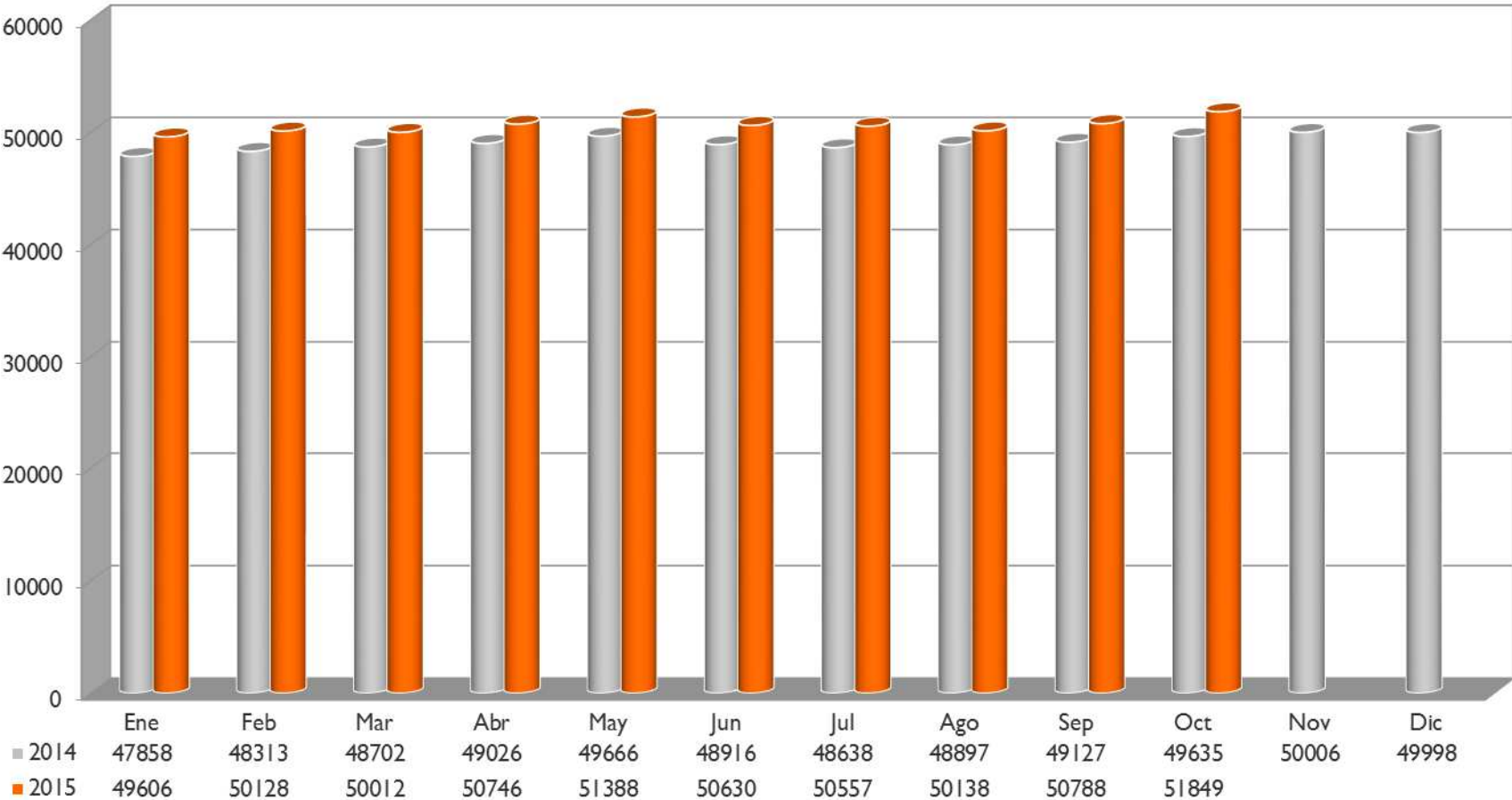
	VARIACIÓN				
	R. AGRARIO	MES ANTERIOR		INTERANUAL	
		afiliados	absoluta	relativa	absoluta
Municipio de Albacete	1099	-154	-12,29%	34	3,19%
Provincia de Albacete	8722	-2595	-22,93%	73	0,84%
Castilla-La Mancha	29700	-18251	-38,06%	262	0,89%
España	748246	2265	0,30%	5037	0,68%

	VARIACIÓN				
	R. HOGAR	MES ANTERIOR		INTERANUAL	
		afiliados	absoluta	relativa	absoluta
Municipio de Albacete	1592	27	1,73%	17	1,08%
Provincia de Albacete	2465	18	0,74%	20	0,82%
Castilla-La Mancha	11982	118	0,99%	-41	-0,34%
España	428079	2232	0,52%	1200	0,28%

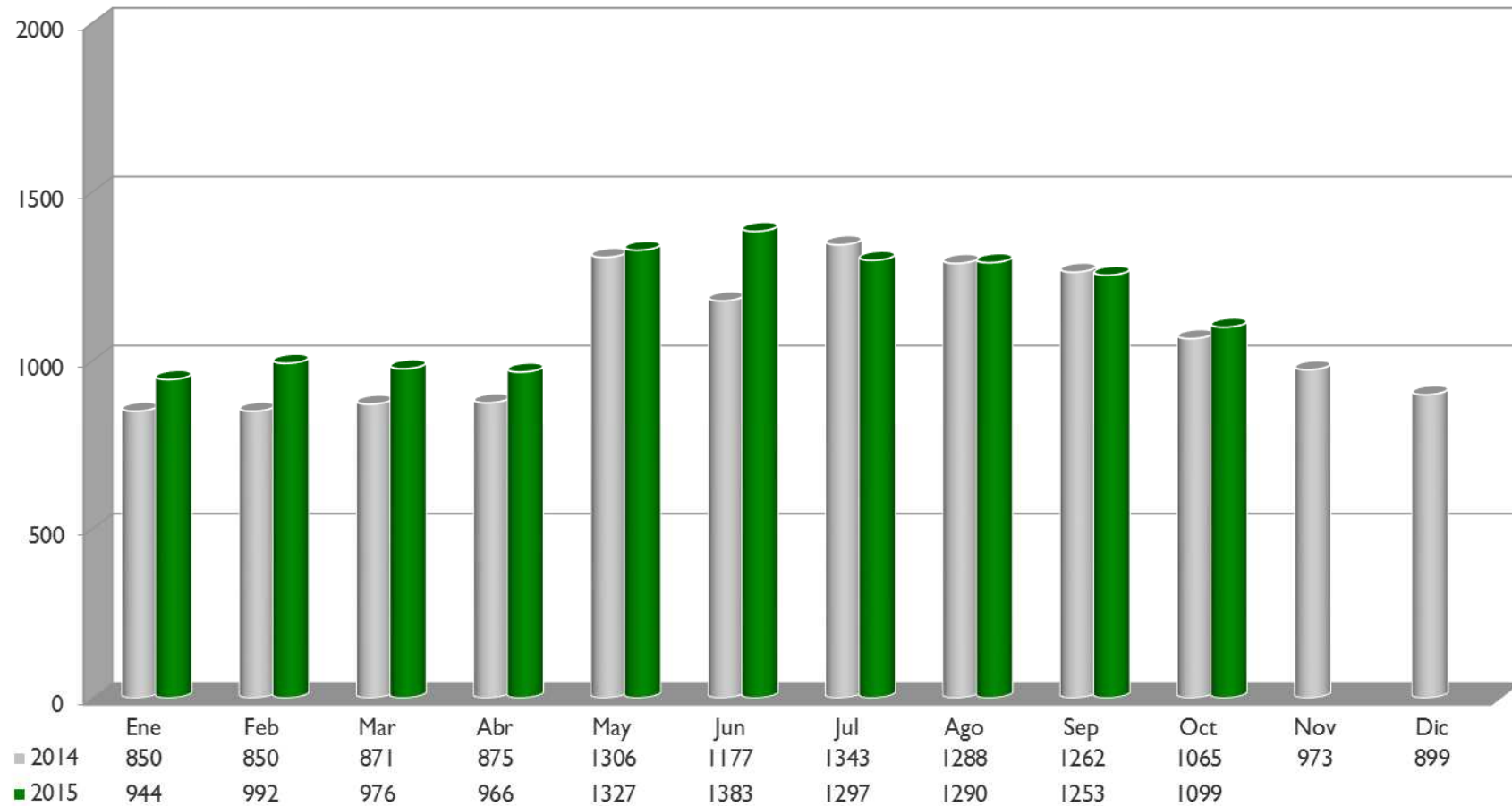
	VARIACIÓN				
	TOTAL	MES ANTERIOR		INTERANUAL	
		afiliados	absoluta	relativa	absoluta
Municipio de Albacete	65616	942	1,46%	2436	3,86%
Provincia de Albacete	125069	-3360	-2,62%	3110	2,55%
Castilla-La Mancha	632289	-17475	-2,69%	19409	3,17%
España	17221467	31652	0,18%	530947	3,18%



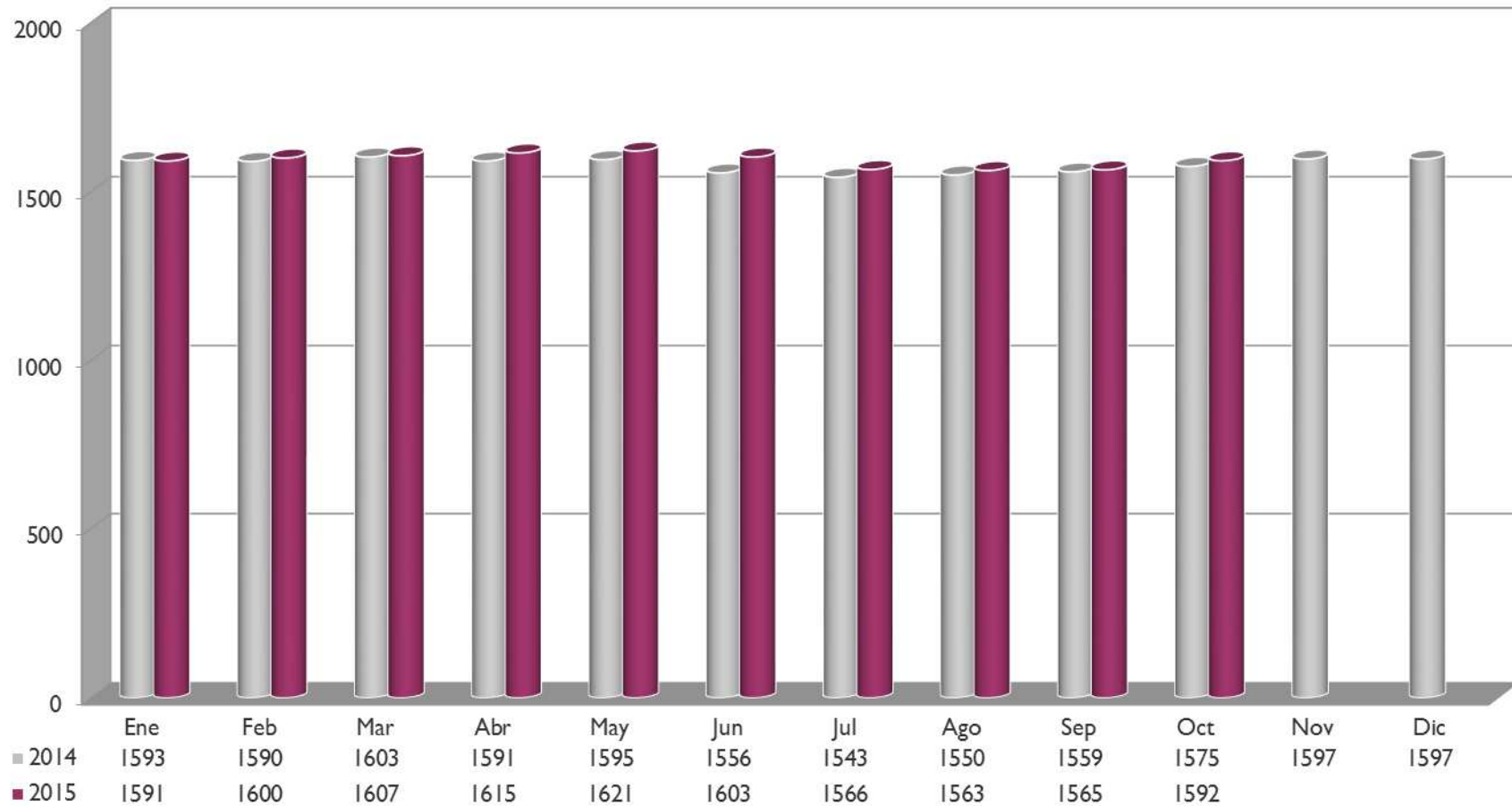
AFILIACIÓN LOCAL AL RÉGIMEN GENERAL



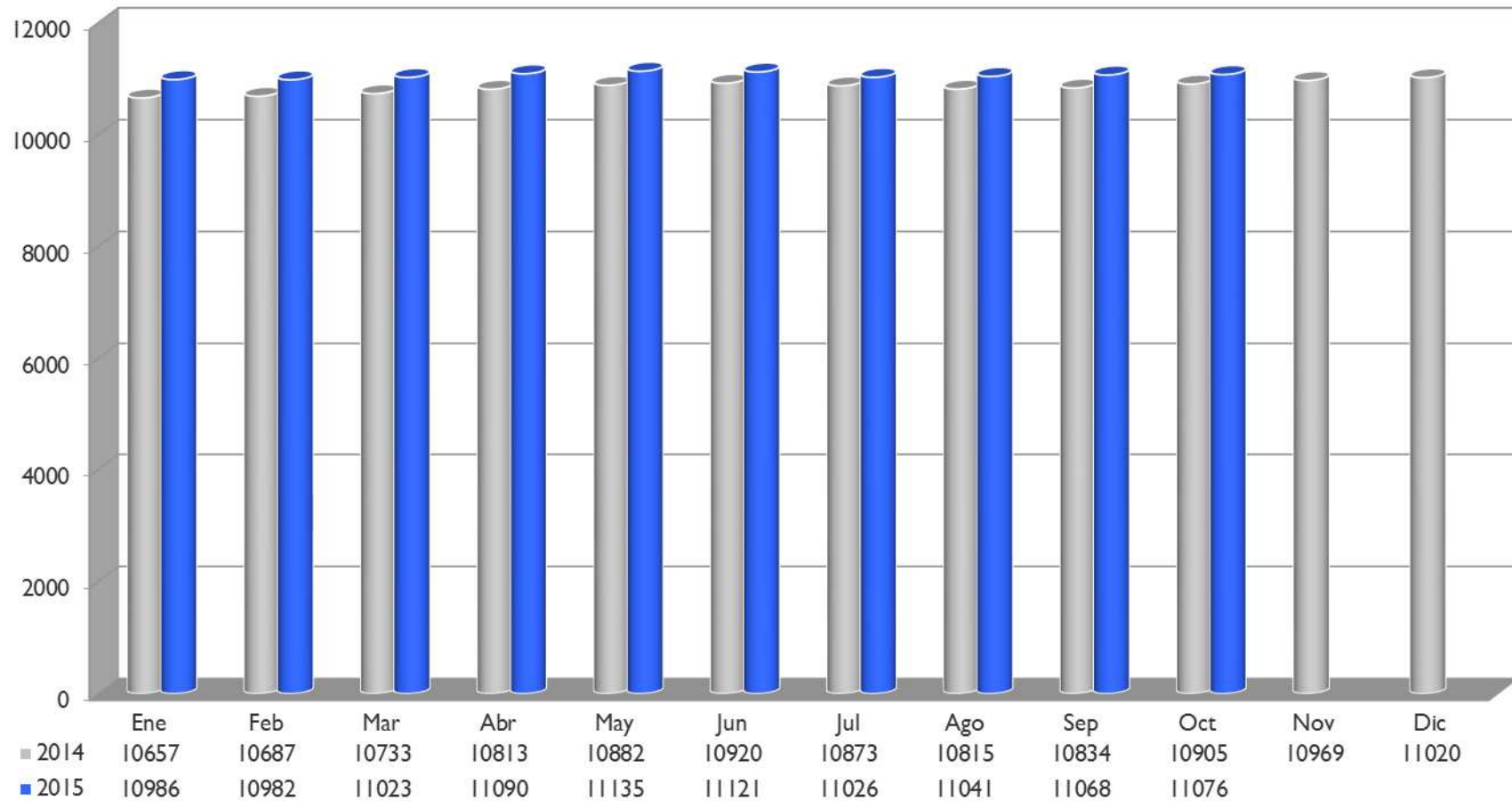
AFILIACIÓN LOCAL AL RÉGIMEN ESPECIAL AGRARIO



AFILIACIÓN LOCAL AL RÉGIMEN E.E. HOGAR



AFILIACIÓN LOCAL AL RÉGIMEN ESPECIAL DE AUTÓNOMOS



AFILIACIÓN LOCAL TOTAL

