



OBSERVATORIO DE EMPLEO Y ACTIVIDAD ECONÓMICA

AFILIACIÓN A LA SEGURIDAD SOCIAL

MUNICIPIO DE ALBACETE

AGOSTO 2015



AYUNTAMIENTO DE ALBACETE

AFILIACIÓN A LA SEGURIDAD SOCIAL¹

El mes de agosto de 2015 registra un total de 64.032 personas afiliadas a la Seguridad Social en el municipio de Albacete, con un descenso del 0,64% con respecto al mes anterior.

El mes de agosto de 2015 registra un total de 64.032 personas afiliadas a la Seguridad Social en el municipio de Albacete, 414 menos que en el mes anterior (-0,64%), y 1.482 más que en el mismo mes del año anterior (+2,37%).

Por regímenes, hay 50.138 personas afiliadas en el Régimen General² (419 menos que en el mes anterior; -0,83%), 1.290 en el Agrario (-7; -0,54%), 11.041 en el de Autónomos (+15; +0,14%), y 1.563 en el de Empleados de Hogar (-3; -0,19%).

La evolución de las afiliaciones con respecto al mismo mes del año anterior sube en todos los regímenes: general (+2,54%; +1.241), agrario (+0,16%; +2), autónomos (+2,09%; +226), y en el de empleados de hogar (+0,84%; +13).

El total de personas afiliadas a la Seguridad Social en el municipio ha bajado (-0,64%) menos que en el resto de ámbitos analizados: provincial (-1,63%), regional (-0,98%) y nacional (-0,78%).

En el régimen general local (-0,83%) el descenso mensual es mayor que el regional (-0,47%) y el nacional (-0,80%), y menor que el provincial (-0,93%).

Por otra parte, el régimen agrario local disminuye con respecto al mes anterior (-0,54%) menos que en el resto de ámbitos analizados: provincial (-10,56%), regional (-10,97%) y en el total nacional (-1,96%).

En el caso de los Autónomos del municipio de Albacete (+0,14%) el aumento mensual contrasta con los descensos en el resto de ámbitos analizados: provincial (-0,48%), regional (-0,25%) y nacional (-0,43%).

En el régimen de Empleados de Hogar local baja la afiliación con respecto al mes anterior (-0,19%) menos que en el resto de ámbitos comparados: provincial (-0,45%), regional (-0,98%) y nacional (-0,73%).

¹ Fuente: Elaboración propia a partir de datos de www.seg-social.es.

² Las estadísticas se presentan con datos diferenciados para el Régimen General, el Agrario y el de Empleados de Hogar, aunque estos dos últimos se extinguen definitivamente y pasan a formar parte del Régimen General.



AFILIACIÓN A LA SEGURIDAD SOCIAL,
COMPARATIVA GEOGRÁFICA DE LA VARIACIÓN MENSUAL E INTERANUAL, SEGÚN RÉGIMEN DE AFILIACIÓN

	VARIACIÓN				
	R. GENERAL	MES ANTERIOR		INTERANUAL	
		afiliados	absoluta	relativa	absoluta
Municipio de Albacete	50138	-419	-0,83%	1241	2,54%
Provincia de Albacete	84631	-791	-0,93%	2607	3,18%
Castilla-La Mancha	441675	-2073	-0,47%	17032	4,01%
España	12810074	-103642	-0,80%	467193	3,79%

	VARIACIÓN				
	R. AUTONOMOS	MES ANTERIOR		INTERANUAL	
		afiliados	absoluta	relativa	absoluta
Municipio de Albacete	11041	15	0,14%	226	2,09%
Provincia de Albacete	29892	-145	-0,48%	423	1,44%
Castilla-La Mancha	148997	-372	-0,25%	2389	1,63%
España	3164675	-13677	-0,43%	54808	1,76%

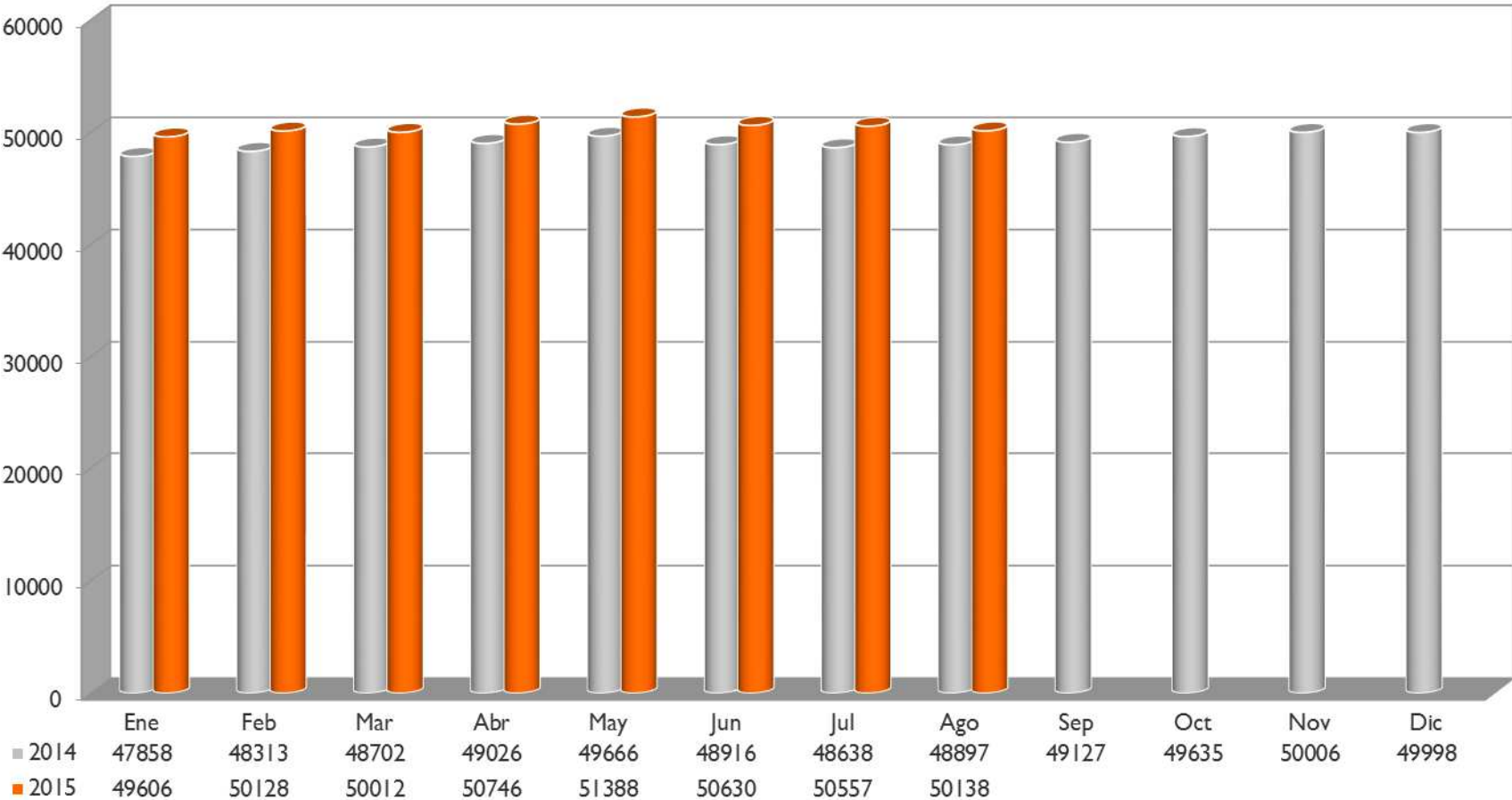
	VARIACIÓN				
	R. AGRARIO	MES ANTERIOR		INTERANUAL	
		afiliados	absoluta	relativa	absoluta
Municipio de Albacete	1290	-7	-0,54%	2	0,16%
Provincia de Albacete	9730	-1149	-10,56%	776	8,67%
Castilla-La Mancha	29950	-3692	-10,97%	1352	4,73%
España	710086	-14196	-1,96%	8219	1,17%

	VARIACIÓN				
	R. HOGAR	MES ANTERIOR		INTERANUAL	
		afiliados	absoluta	relativa	absoluta
Municipio de Albacete	1563	-3	-0,19%	13	0,84%
Provincia de Albacete	2449	-11	-0,45%	32	1,32%
Castilla-La Mancha	11869	-117	-0,98%	-95	-0,79%
España	427428	-3150	-0,73%	1392	0,33%

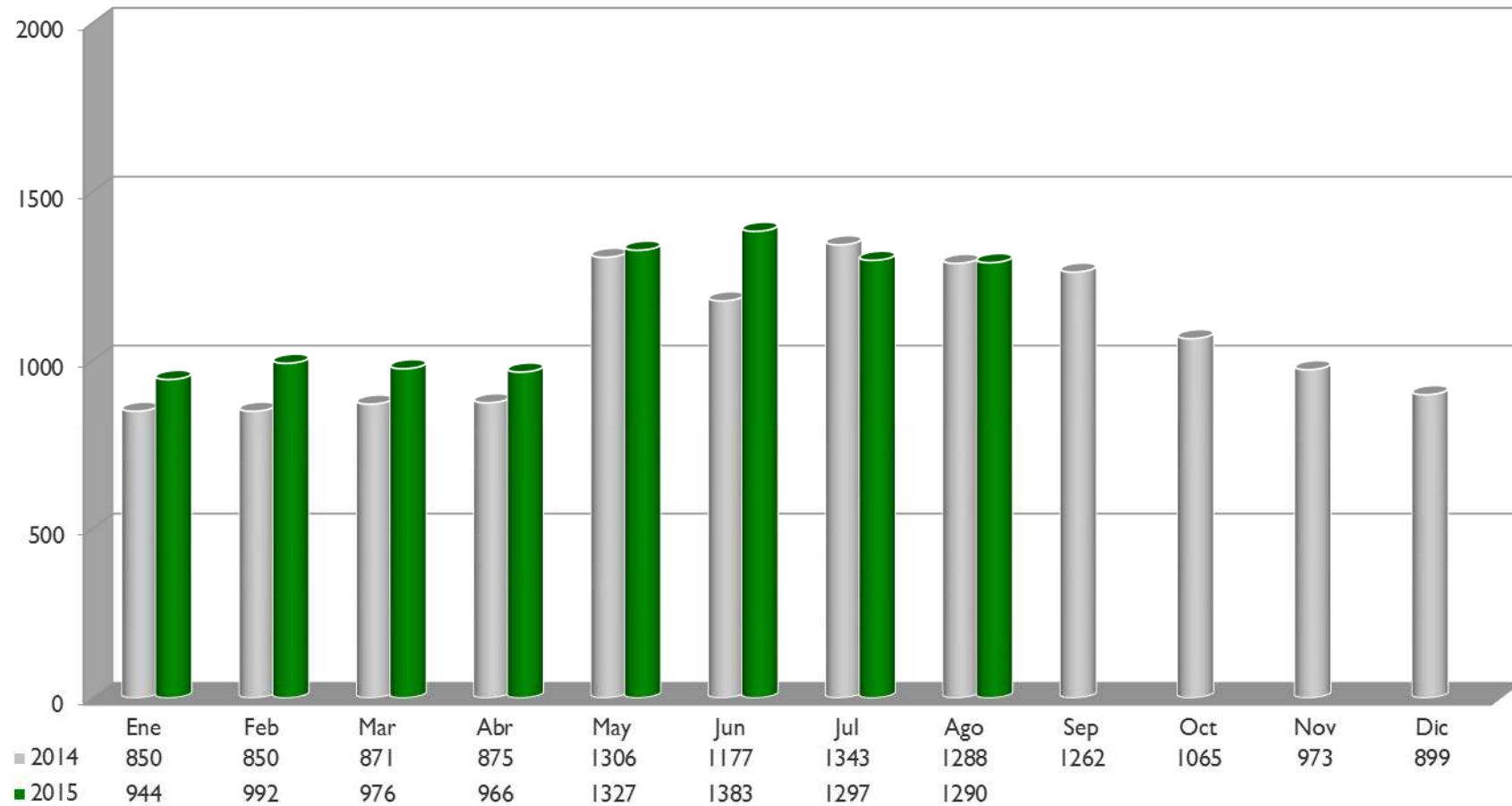
	VARIACIÓN				
	TOTAL	MES ANTERIOR		INTERANUAL	
		afiliados	absoluta	relativa	absoluta
Municipio de Albacete	64032	-414	-0,64%	1482	2,37%
Provincia de Albacete	126702	-2096	-1,63%	3838	3,12%
Castilla-La Mancha	632602	-6246	-0,98%	20695	3,38%
España	17180899	-134289	-0,78%	531378	3,19%



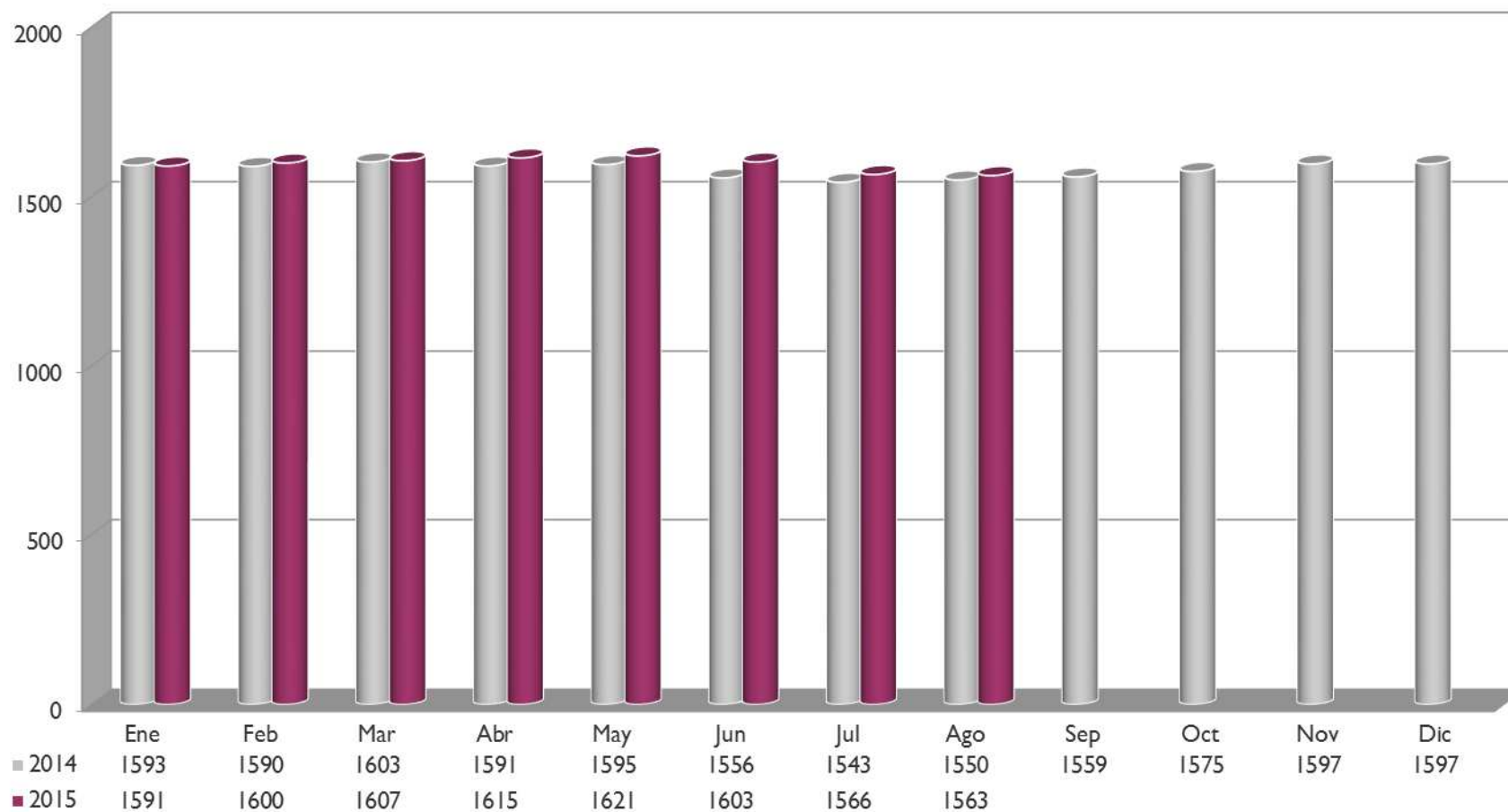
AFILIACIÓN LOCAL AL RÉGIMEN GENERAL



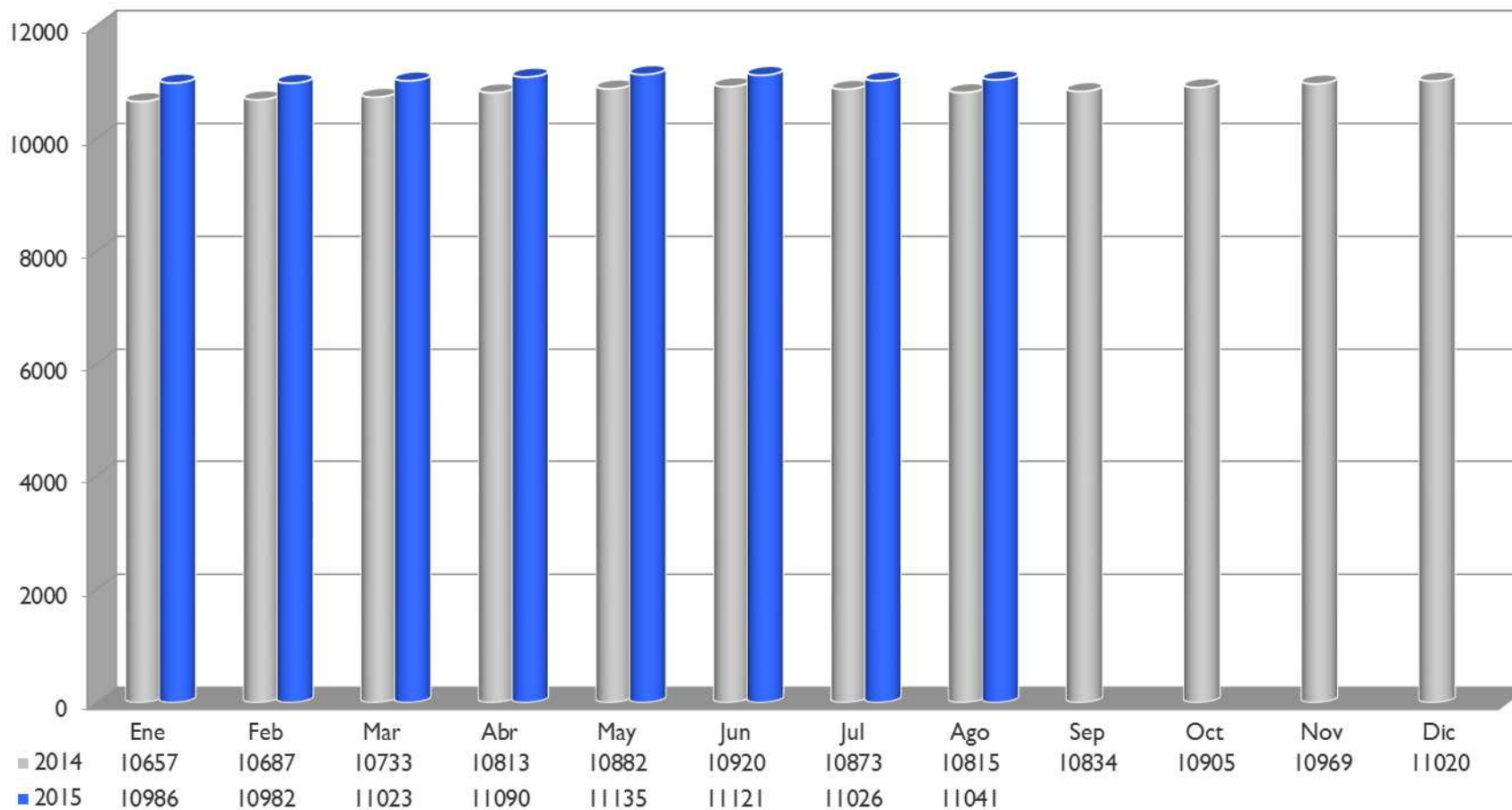
AFILIACIÓN LOCAL AL RÉGIMEN ESPECIAL AGRARIO



AFILIACIÓN LOCAL AL RÉGIMEN E.E. HOGAR



AFILIACIÓN LOCAL AL RÉGIMEN ESPECIAL DE AUTÓNOMOS



AFILIACIÓN LOCAL TOTAL

