



OBSERVATORIO DE EMPLEO Y ACTIVIDAD ECONÓMICA

AFILIACIÓN A LA SEGURIDAD SOCIAL

MUNICIPIO DE ALBACETE

MARZO 2015



AYUNTAMIENTO DE ALBACETE

AFILIACIÓN A LA SEGURIDAD SOCIAL¹

El mes de marzo de 2015 registra un total de 63.618 personas afiliadas a la Seguridad Social en el municipio de Albacete, con un descenso del 0,13% con respecto al mes anterior.

El mes de marzo de 2015 registra un total de 63.618 personas afiliadas a la Seguridad Social en el municipio de Albacete, 84 menos que en el mes anterior (-0,13%), y 1.709 más que en el mismo mes del año anterior (+2,76%).

Por regímenes, hay 50.012 personas afiliadas en el Régimen General² (116 menos que en el mes anterior; -0,23%), 976 en el Agrario (-16; -1,61%), 11.023 en el de Autónomos (+41; +0,37%), y 1.607 en el de Empleados de Hogar (+7; +0,44%).

La evolución de las afiliaciones con respecto al mismo mes del año anterior sube en todos los regímenes: régimen general (+2,69%; +1.310), en el agrario (+12,06%; +105), en el de autónomos (+2,70%; +290), y en el de empleados de hogar (+0,25%; +4).

El total de personas afiliadas a la Seguridad Social en el municipio ha bajado (-0,13%) con respecto al mes anterior, frente a las subidas en el resto de ámbitos: provincial (+0,72%), regional (+0,83%) y nacional (+0,96%).

En el régimen general local (-0,23%) el descenso mensual contrasta con los aumentos provincial (+1,06%), regional (+1,22%) y nacional (+1,08%).

Por otra parte, el régimen agrario local disminuye con respecto al mes anterior (-1,61%) casi lo mismo que en la provincia (-1,62%) y menos que en la región (-2,50%), y contrasta con el aumento nacional (+0,97%).

En el caso de los Autónomos del municipio de Albacete (+0,37%) el aumento mensual es similar al provincial (+0,36%) y al regional (+0,36%), y menor que el nacional (+0,54%).

En el régimen de Empleados de Hogar local sube la afiliación con respecto al mes anterior (+0,44%) menos que en la provincia (+1,47%), por debajo de la evolución nacional (+0,52%), y ligeramente más que en la región (+0,41%).

¹ Fuente: Elaboración propia a partir de datos de www.seg-social.es.

² Las estadísticas se presentan con datos diferenciados para el Régimen General, el Agrario y el de Empleados de Hogar, aunque estos dos últimos se extinguen definitivamente y pasan a formar parte del Régimen General.



AFILIACIÓN A LA SEGURIDAD SOCIAL,
COMPARATIVA GEOGRÁFICA DE LA VARIACIÓN MENSUAL E INTERANUAL, SEGÚN RÉGIMEN DE AFILIACIÓN

	VARIACIÓN				
	R. GENERAL	MES ANTERIOR		INTERANUAL	
		afiliados	absoluta	relativa	absoluta
Municipio de Albacete	50012	-116	-0,23%	1310	2,69%
Provincia de Albacete	81258	854	1,06%	2092	2,64%
Castilla-La Mancha	425236	5143	1,22%	15072	3,67%
España	12456540	132655	1,08%	474528	3,96%

	VARIACIÓN				
	R. AUTONOMOS	MES ANTERIOR		INTERANUAL	
		afiliados	absoluta	relativa	absoluta
Municipio de Albacete	11023	41	0,37%	290	2,70%
Provincia de Albacete	29603	105	0,36%	571	1,97%
Castilla-La Mancha	146804	525	0,36%	2238	1,55%
España	3131629	16777	0,54%	72664	2,38%

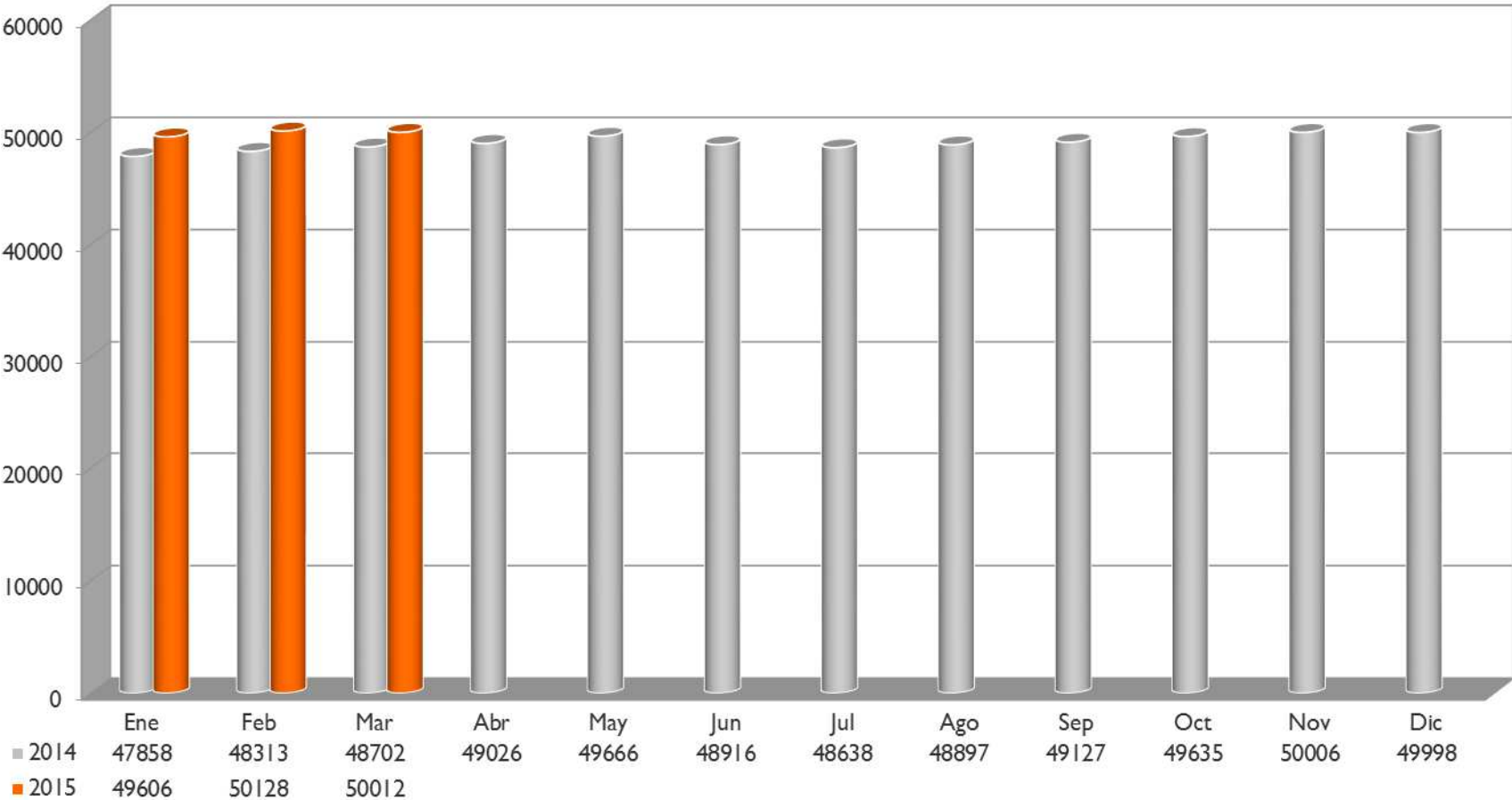
	VARIACIÓN				
	R. AGRARIO	MES ANTERIOR		INTERANUAL	
		afiliados	absoluta	relativa	absoluta
Municipio de Albacete	976	-16	-1,61%	105	12,06%
Provincia de Albacete	7642	-126	-1,62%	501	7,02%
Castilla-La Mancha	27353	-700	-2,50%	32	0,12%
España	749411	7165	0,97%	-11899	-1,56%

	VARIACIÓN				
	R. HOGAR	MES ANTERIOR		INTERANUAL	
		afiliados	absoluta	relativa	absoluta
Municipio de Albacete	1607	7	0,44%	4	0,25%
Provincia de Albacete	2493	36	1,47%	5	0,20%
Castilla-La Mancha	12133	49	0,41%	-3	-0,02%
España	431282	2226	0,52%	2577	0,60%

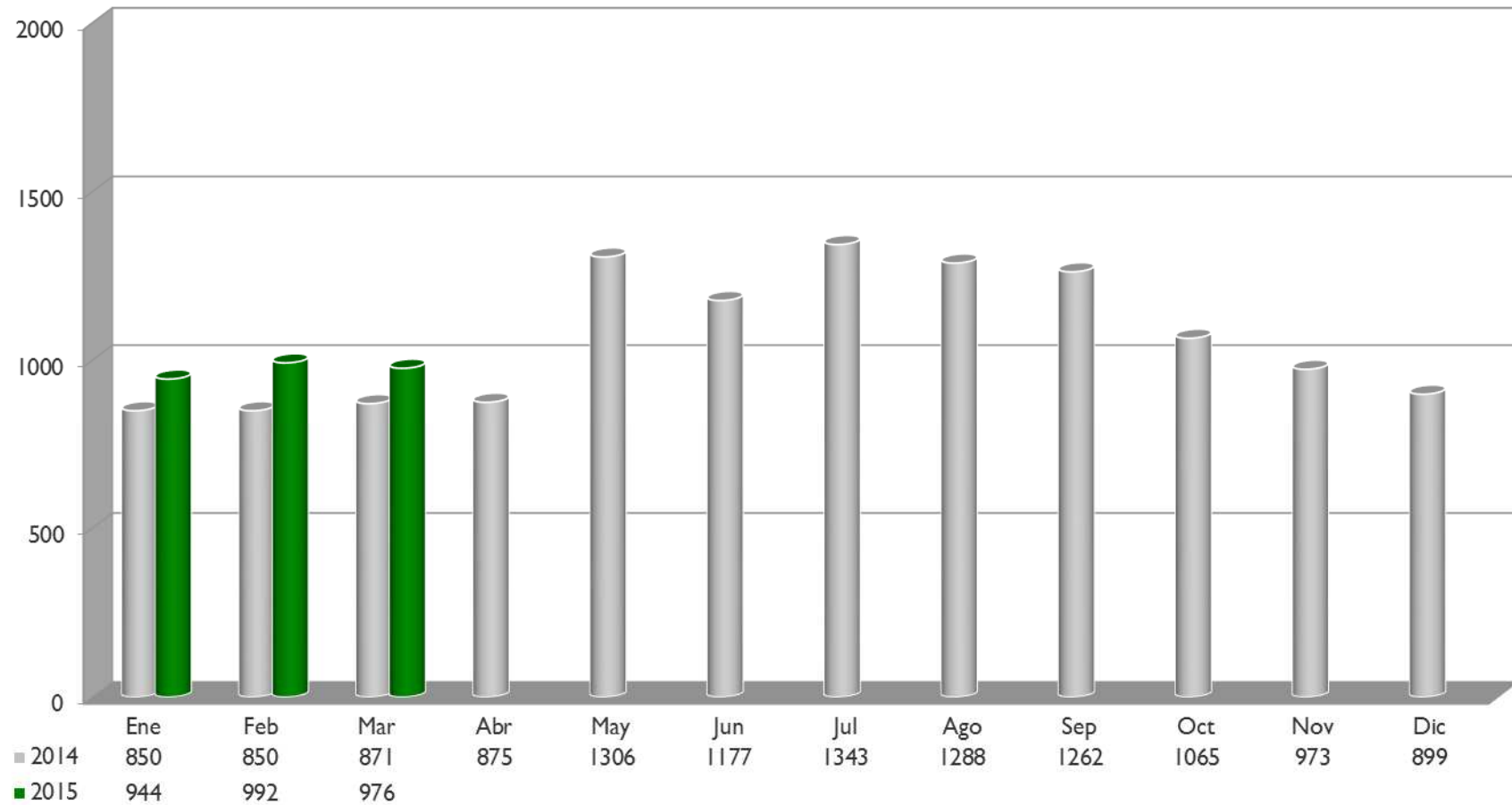
	VARIACIÓN				
	TOTAL	MES ANTERIOR		INTERANUAL	
		afiliados	absoluta	relativa	absoluta
Municipio de Albacete	63618	-84	-0,13%	1709	2,76%
Provincia de Albacete	120995	868	0,72%	3168	2,69%
Castilla-La Mancha	611616	5018	0,83%	17334	2,92%
España	16832801	160579	0,96%	536513	3,29%



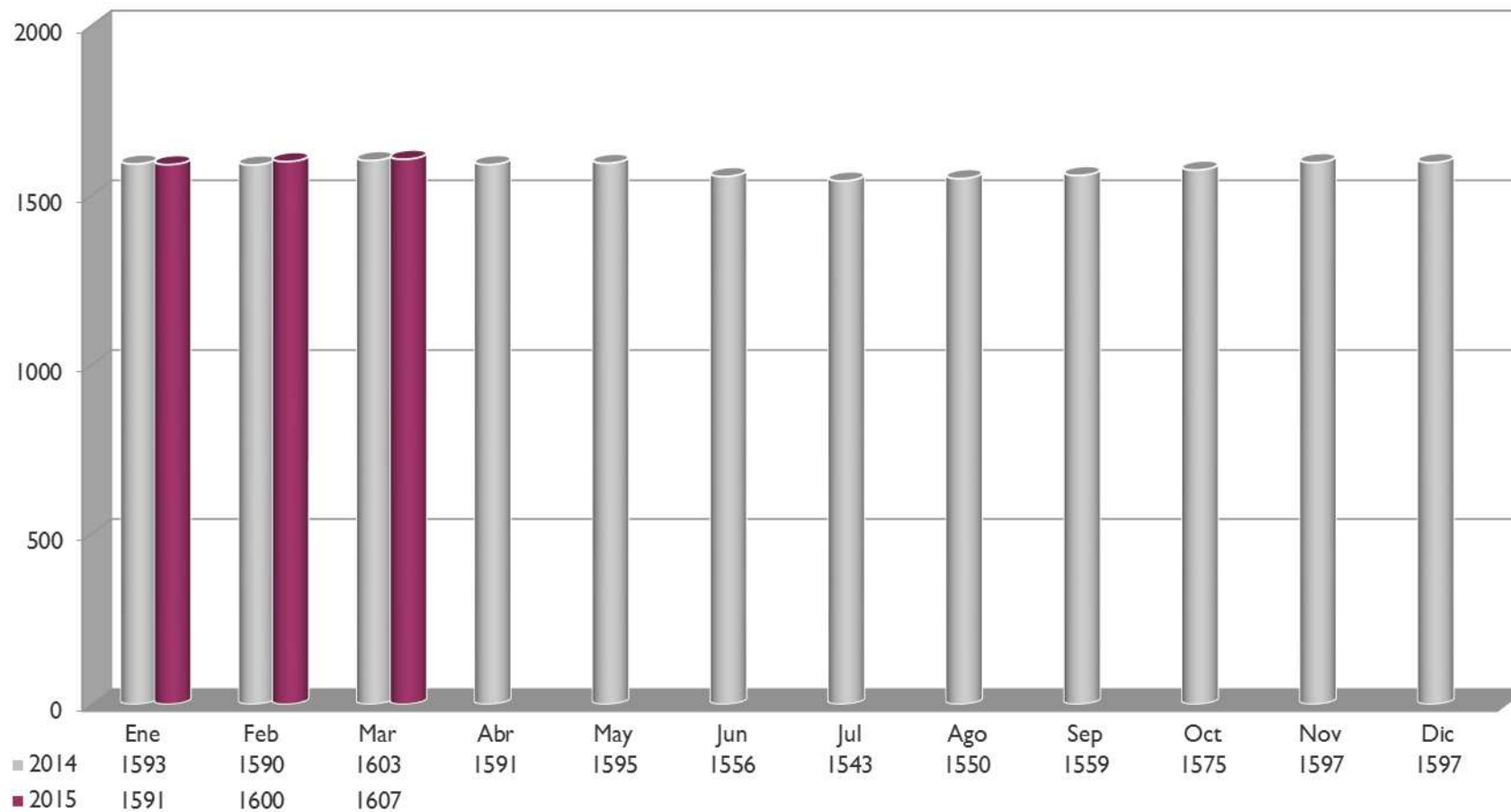
AFILIACIÓN LOCAL AL RÉGIMEN GENERAL



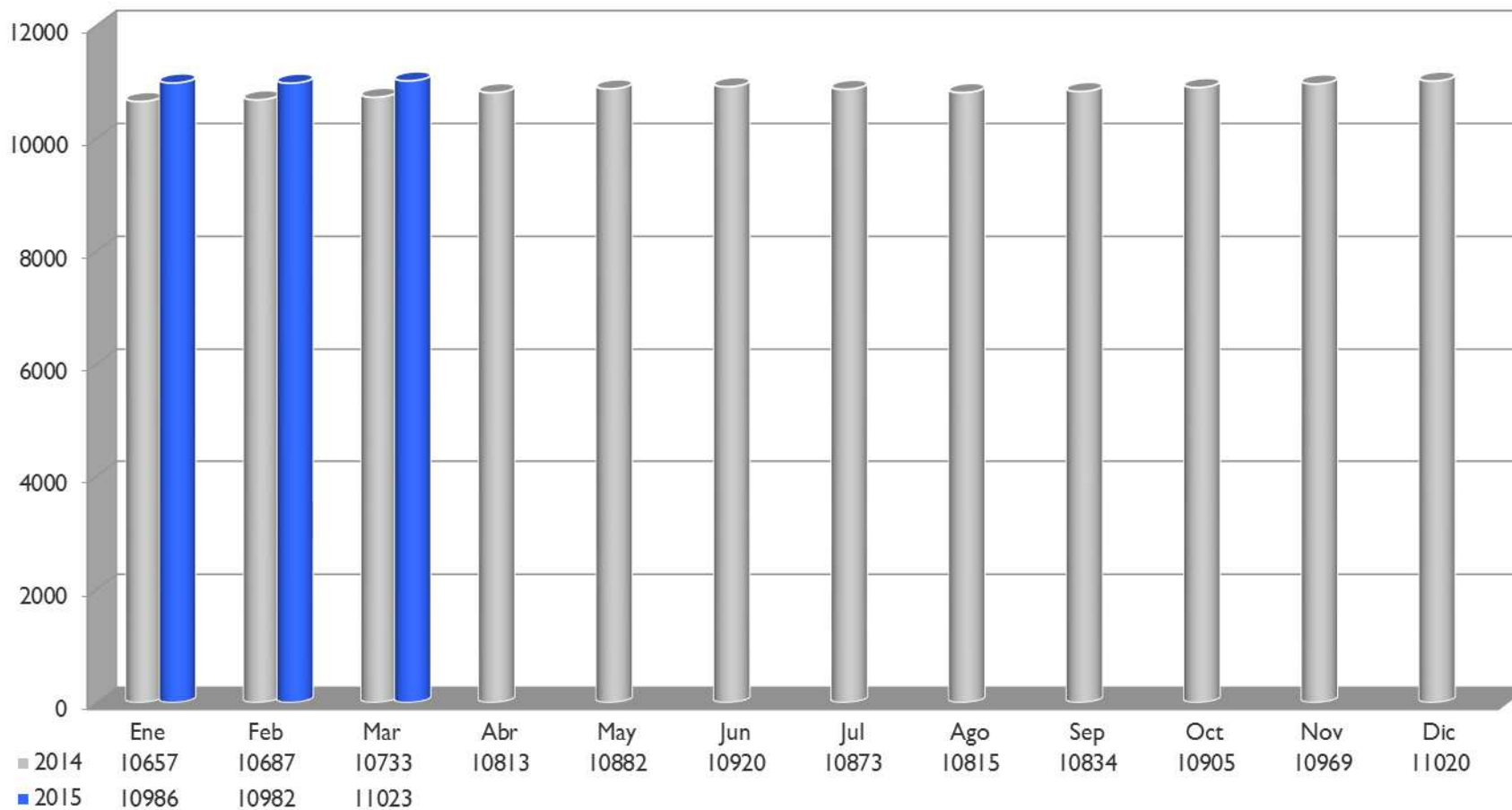
AFILIACIÓN LOCAL AL RÉGIMEN ESPECIAL AGRARIO



AFILIACIÓN LOCAL AL RÉGIMEN E.E. HOGAR



AFILIACIÓN LOCAL AL RÉGIMEN ESPECIAL DE AUTÓNOMOS



AFILIACIÓN LOCAL TOTAL

