



OBSERVATORIO DE EMPLEO Y ACTIVIDAD ECONÓMICA

AFILIACIÓN A LA SEGURIDAD SOCIAL

MUNICIPIO DE ALBACETE

DICIEMBRE 2014



AYUNTAMIENTO DE ALBACETE

AFILIACIÓN A LA SEGURIDAD SOCIAL¹

El mes de diciembre de 2014 registra un total de 63.514 personas afiliadas a la Seguridad Social en el municipio de Albacete, con un descenso del 0,05% con respecto al mes anterior.

El mes de diciembre de 2014 registra un total de 63.514 personas afiliadas a la Seguridad Social en el municipio de Albacete, 31 menos que en el mes anterior (-0,05%), y 1.489 más que en el mismo mes del año anterior (+2,40%).

Por regímenes, hay 49.998 personas afiliadas en el Régimen General² (8 menos que en el mes anterior; -0,02%), 899 en el Agrario (-74; -7,61%), 11.020 en el de Autónomos (+51; +0,46%), y 1.597 en el de Empleados de Hogar (0; 0,00%).

La evolución de las afiliaciones con respecto al mismo mes del año anterior sube en el régimen general (+2,48%; +1.211) y en el de autónomos (+3,14%; +335) y baja en el agrario (-5,57%; -53) y en el de empleados de hogar (-0,25%; -4).

El total de personas afiliadas a la Seguridad Social en el municipio ha bajado (-0,05%) con respecto al mes anterior menos que en el ámbito provincial (-0,34%), pero contrasta con el aumento regional (+0,34%) y nacional (+0,48%).

En el régimen general local (-0,02%) el descenso mensual es menor que el provincial (-0,30%) y el regional (-0,33%), pero contrasta con el aumento nacional (+0,32%).

Por otra parte, el régimen agrario local disminuye con respecto al mes anterior (-7,61%) más que en la provincia (-2,53%), y contrasta con el aumento producido en la región (+13,10%) y en el ámbito nacional (+4,86%).

En el caso de los Autónomos del municipio de Albacete (+0,46%) el aumento mensual es mayor que el producido en la provincia (+0,09%) y en el ámbito nacional (+0,18%), y contrasta con el descenso regional (-0,03%).

En el régimen de Empleados de Hogar local se mantiene la afiliación, mientras que sube en la provincia (+0,24%) y en el ámbito nacional (+0,11%), y baja en la región (-0,12%).

¹ Fuente: Elaboración propia a partir de datos de www.seg-social.es.

² Las estadísticas se presentan con datos diferenciados para el Régimen General, el Agrario y el de Empleados de Hogar, aunque estos dos últimos se extinguen definitivamente y pasan a formar parte del Régimen General.



AFILIACIÓN A LA SEGURIDAD SOCIAL,
COMPARATIVA GEOGRÁFICA DE LA VARIACIÓN MENSUAL E INTERANUAL, SEGÚN RÉGIMEN DE AFILIACIÓN

	VARIACIÓN				
	R. GENERAL	MES ANTERIOR		INTERANUAL	
		afiliados	absoluta	relativa	absoluta
Municipio de Albacete	49998	-8	-0,02%	1211	2,48%
Provincia de Albacete	81338	-243	-0,30%	1224	1,53%
Castilla-La Mancha	422983	-1382	-0,33%	10095	2,44%
España	12366110	39372	0,32%	336477	2,80%

	VARIACIÓN				
	R. AUTONOMOS	MES ANTERIOR		INTERANUAL	
		afiliados	absoluta	relativa	absoluta
Municipio de Albacete	11020	51	0,46%	335	3,14%
Provincia de Albacete	29610	26	0,09%	503	1,73%
Castilla-La Mancha	146996	-43	-0,03%	2381	1,65%
España	3125806	5754	0,18%	75465	2,47%

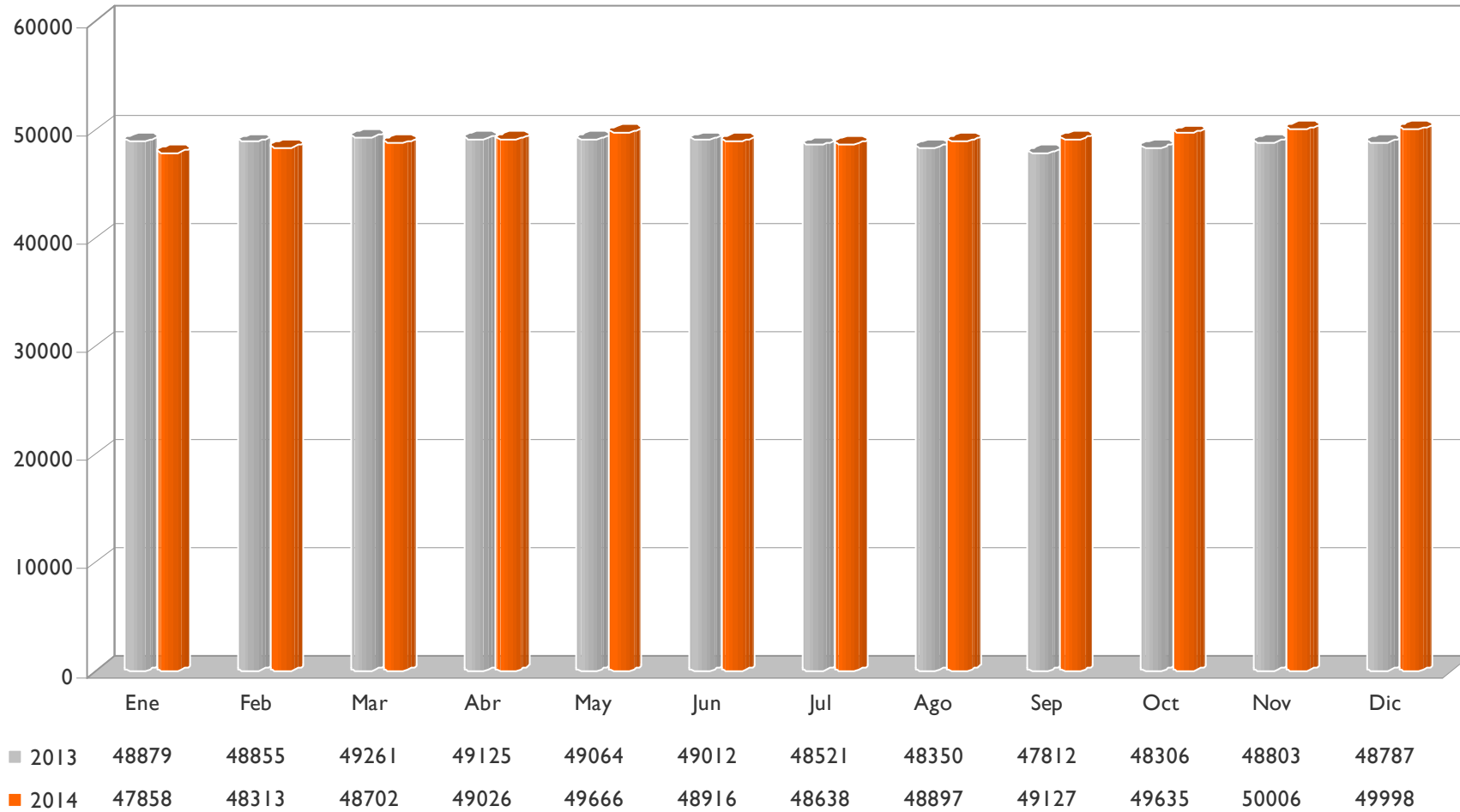
	VARIACIÓN				
	R. AGRARIO	MES ANTERIOR		INTERANUAL	
		afiliados	absoluta	relativa	absoluta
Municipio de Albacete	899	-74	-7,61%	-53	-5,57%
Provincia de Albacete	7652	-199	-2,53%	-103	-1,33%
Castilla-La Mancha	30560	3539	13,10%	86	0,28%
España	790638	36645	4,86%	224	0,03%

	VARIACIÓN				
	R. HOGAR	MES ANTERIOR		INTERANUAL	
		afiliados	absoluta	relativa	absoluta
Municipio de Albacete	1597	0	0,00%	-4	-0,25%
Provincia de Albacete	2474	6	0,24%	6	0,24%
Castilla-La Mancha	12111	-14	-0,12%	126	1,05%
España	429769	481	0,11%	5947	1,40%

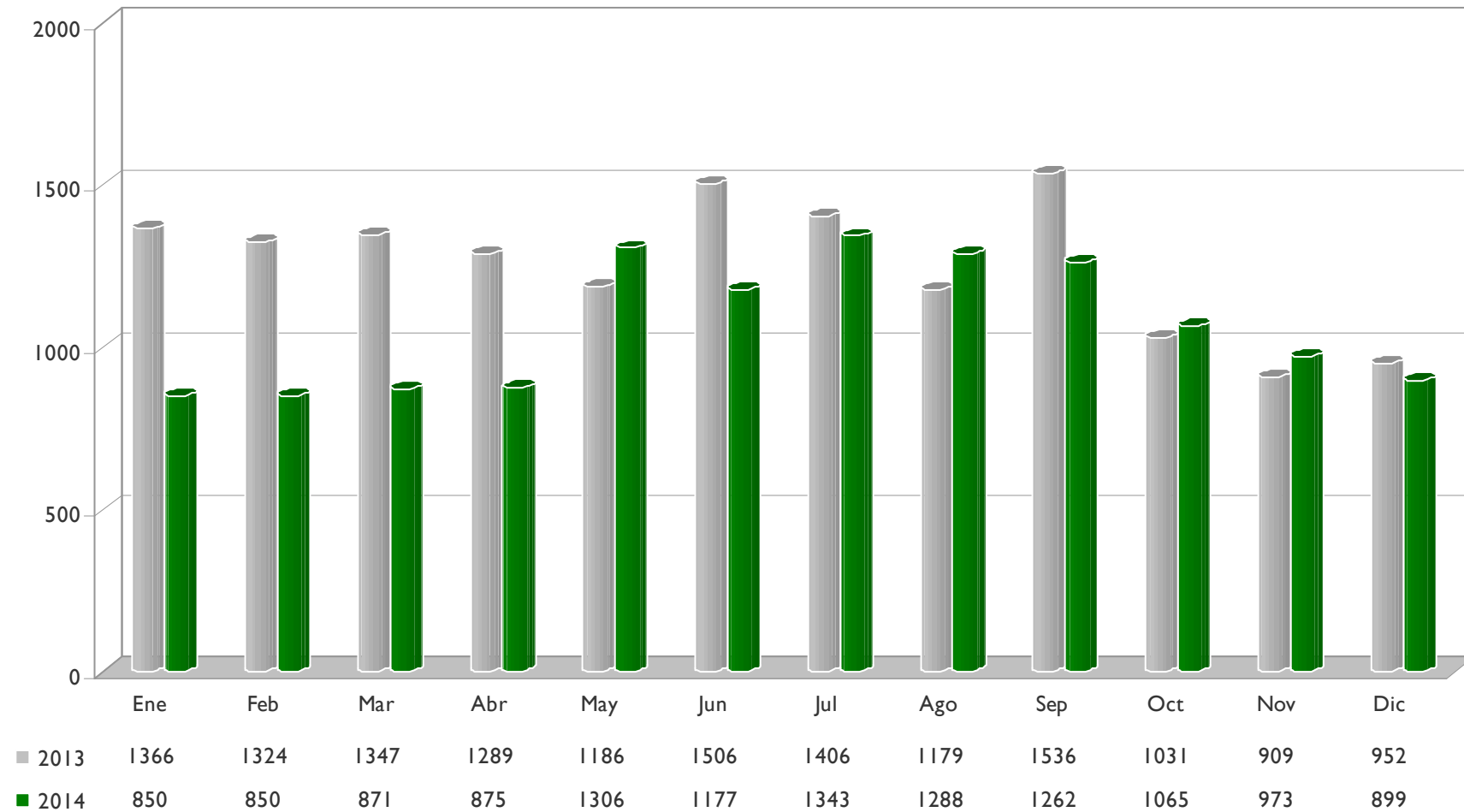
	VARIACIÓN				
	TOTAL	MES ANTERIOR		INTERANUAL	
		afiliados	absoluta	relativa	absoluta
Municipio de Albacete	63514	-31	-0,05%	1489	2,40%
Provincia de Albacete	121074	-409	-0,34%	1630	1,36%
Castilla-La Mancha	612741	2097	0,34%	12681	2,11%
España	16775214	79462	0,48%	417574	2,55%



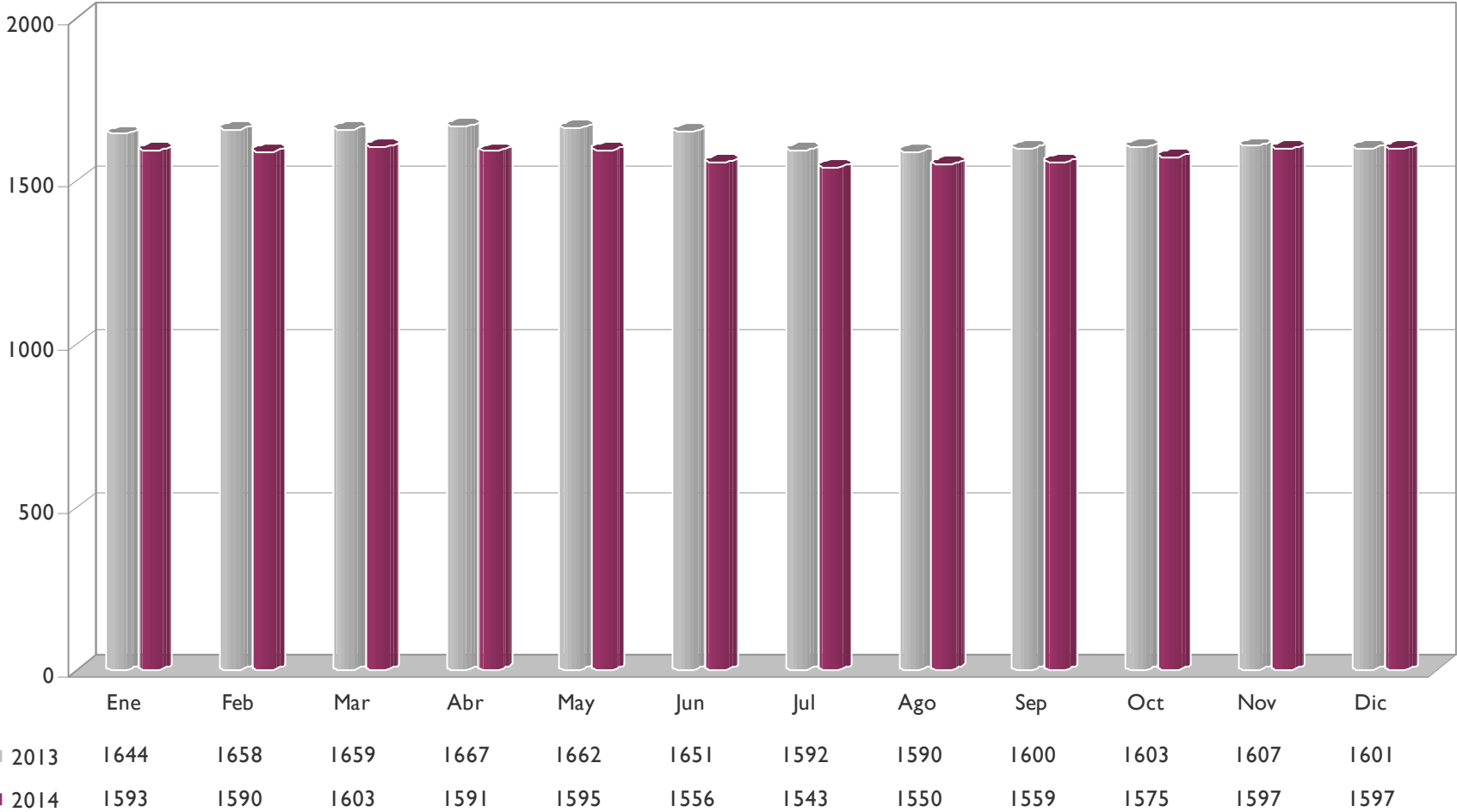
AFILIACIÓN LOCAL AL RÉGIMEN GENERAL



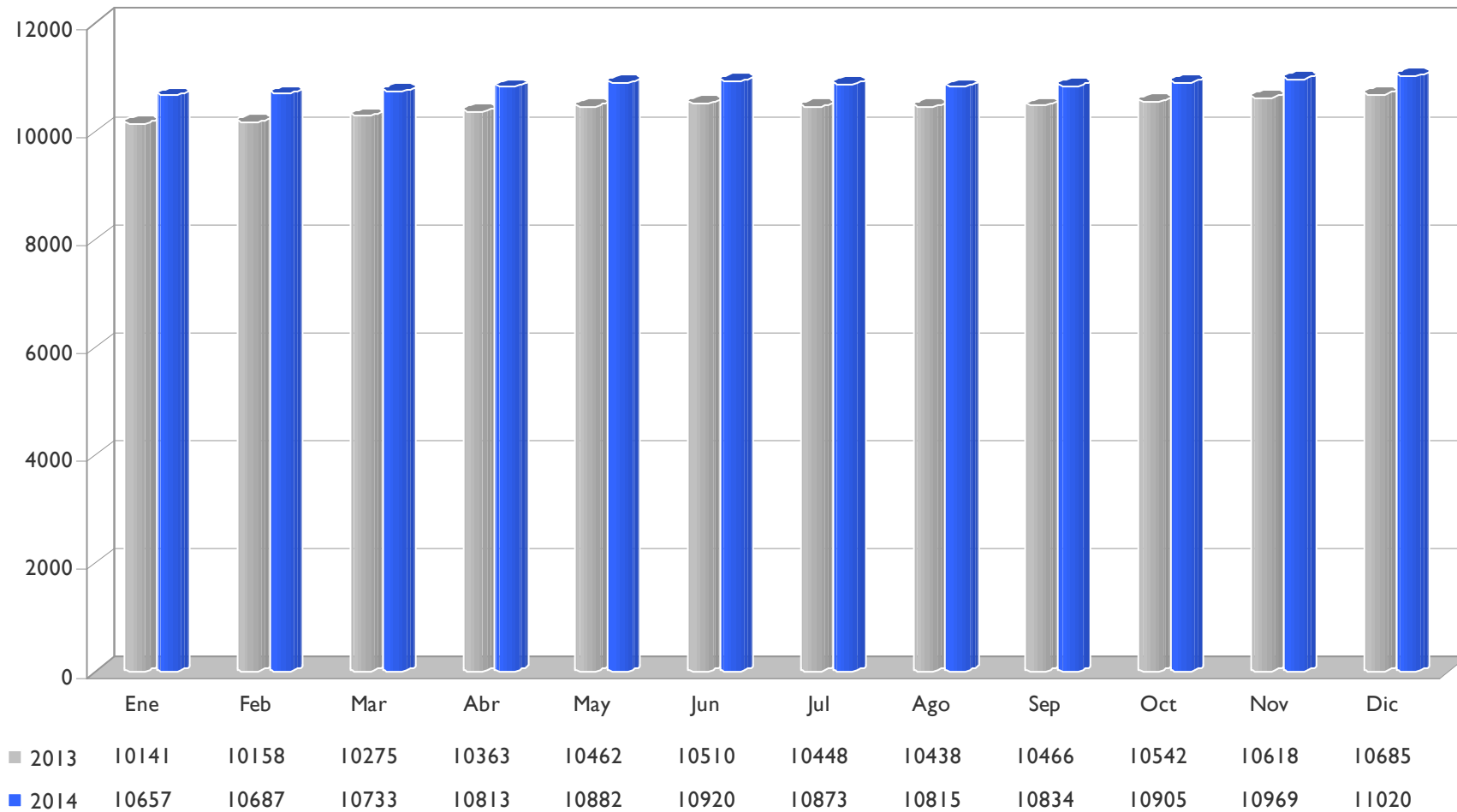
AFILIACIÓN LOCAL AL RÉGIMEN ESPECIAL AGRARIO



AFILIACIÓN LOCAL AL RÉGIMEN E.E. HOGAR



AFILIACIÓN LOCAL AL RÉGIMEN ESPECIAL DE AUTÓNOMOS



AFILIACIÓN LOCAL TOTAL

