



OBSERVATORIO DE EMPLEO Y ACTIVIDAD ECONÓMICA

AFILIACIÓN A LA SEGURIDAD SOCIAL

MUNICIPIO DE ALBACETE

NOVIEMBRE 2014



AYUNTAMIENTO DE ALBACETE

AFILIACIÓN A LA SEGURIDAD SOCIAL¹

El mes de noviembre de 2014 registra un total de 63.545 personas afiliadas a la Seguridad Social en el municipio de Albacete, con un aumento del 0,58% con respecto al mes anterior.

El mes de noviembre de 2014 registra un total de 63.545 personas afiliadas a la Seguridad Social en el municipio de Albacete, 365 más que en el mes anterior (+0,58%), y 1.608 más que en el mismo mes del año anterior (+2,60%).

Por regímenes, hay 50.006 personas afiliadas en el Régimen General² (371 más que en el mes anterior; +0,75%), 973 en el Agrario (-92; -8,64%), 10.969 en el de Autónomos (+64; +0,59%), y 1.597 en el de Empleados de Hogar (+22; +0,62%).

La evolución de las afiliaciones con respecto al mismo mes del año anterior sube en el régimen general (+2,47%; +1.203), en el agrario (+7,04%; +64) y en el de autónomos (+3,31%; +351) y baja en el de empleados de hogar (-0,62%; -10).

El total de personas afiliadas a la Seguridad Social en el municipio ha subido (+0,58%) con respecto al mes anterior más que en el ámbito nacional (+0,03%), y contrasta con el descenso provincial (-0,39%) y regional (+0,36%).

En el régimen general local (+0,75%) el aumento mensual es mayor que el provincial (+0,28%), y contrasta con el descenso regional (-0,02%) y nacional (-0,07%).

Por otra parte, el régimen agrario local disminuye con respecto al mes anterior (-8,64%) menos que en la provincia (-9,23%) y algo más que en la región (-8,21%), y contrasta con el aumento producido en el ámbito nacional (+1,45%).

En el caso de los Autónomos del municipio de Albacete (+0,59%) el aumento mensual es mayor que el producido en el resto de ámbitos: provincial (+0,25%), regional (0,12%) y nacional (+0,02%).

En el régimen de Empleados de Hogar local sube la afiliación (+1,40%) más que en el resto de ámbitos: provincial (0,94%), regional (+0,85%) y nacional (+0,56%).

¹ Fuente: Elaboración propia a partir de datos de www.seg-social.es.

² Las estadísticas se presentan con datos diferenciados para el Régimen General, el Agrario y el de Empleados de Hogar, aunque estos dos últimos se extinguen definitivamente y pasan a formar parte del Régimen General.



AFILIACIÓN A LA SEGURIDAD SOCIAL,
COMPARATIVA GEOGRÁFICA DE LA VARIACIÓN MENSUAL E INTERANUAL, SEGÚN RÉGIMEN DE AFILIACIÓN

	VARIACIÓN				
	R. GENERAL	MES ANTERIOR		INTERANUAL	
		afiliados	absoluta	relativa	absoluta
Municipio de Albacete	50006	371	0,75%	1203	2,47%
Provincia de Albacete	81581	226	0,28%	2102	2,64%
Castilla-La Mancha	424365	-100	-0,02%	11146	2,70%
España	12326738	-8136	-0,07%	302250	2,51%

	VARIACIÓN				
	R. AUTONOMOS	MES ANTERIOR		INTERANUAL	
		afiliados	absoluta	relativa	absoluta
Municipio de Albacete	10969	64	0,59%	351	3,31%
Provincia de Albacete	29584	74	0,25%	574	1,98%
Castilla-La Mancha	147039	180	0,12%	2628	1,82%
España	3120052	519	0,02%	77456	2,55%

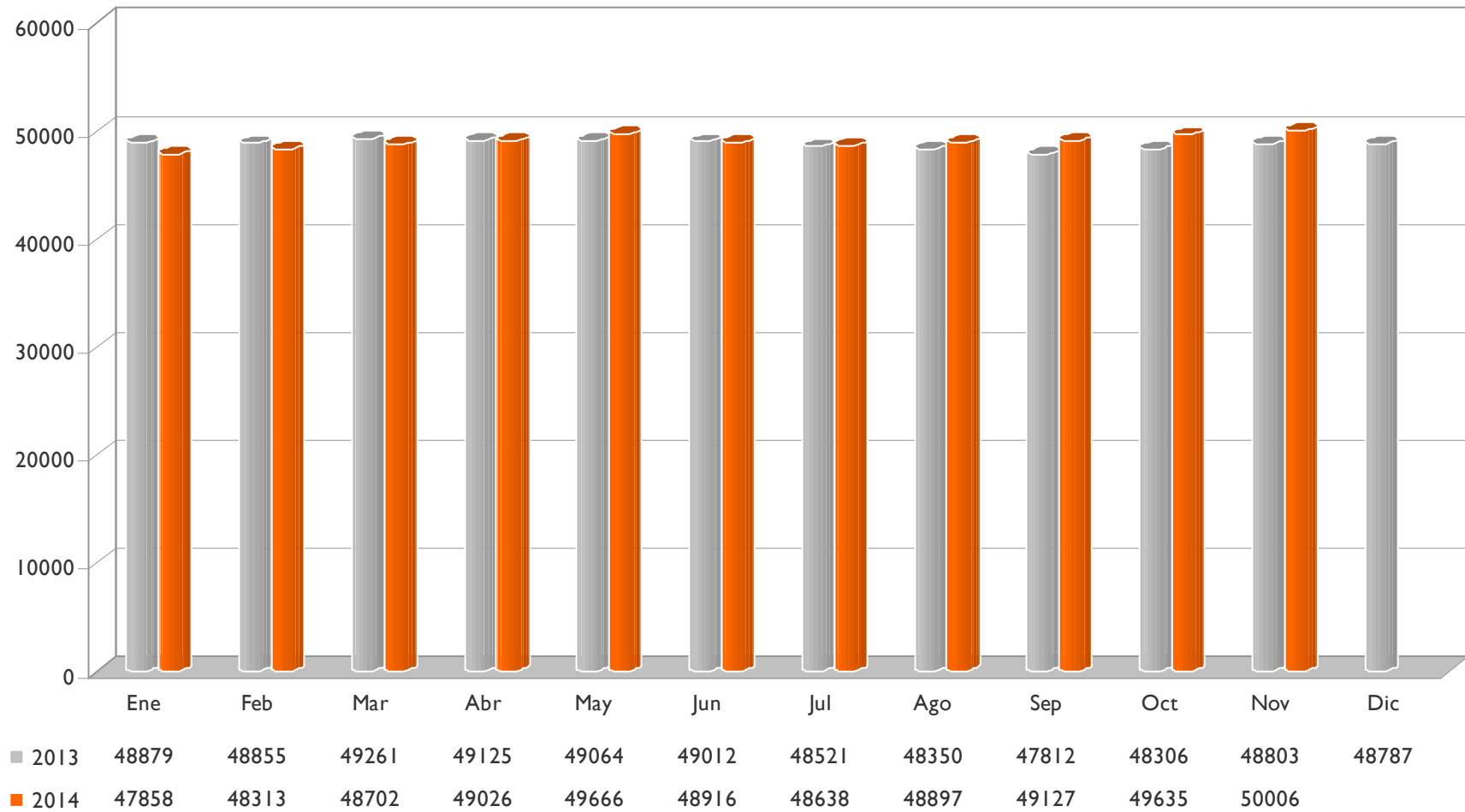
	VARIACIÓN				
	R. AGRARIO	MES ANTERIOR		INTERANUAL	
		afiliados	absoluta	relativa	absoluta
Municipio de Albacete	973	-92	-8,64%	64	7,04%
Provincia de Albacete	7851	-798	-9,23%	279	3,68%
Castilla-La Mancha	27021	-2417	-8,21%	1680	6,63%
España	753993	10784	1,45%	17460	2,37%

	VARIACIÓN				
	R. HOGAR	MES ANTERIOR		INTERANUAL	
		afiliados	absoluta	relativa	absoluta
Municipio de Albacete	1597	22	1,40%	-10	-0,62%
Provincia de Albacete	2468	23	0,94%	-5	-0,20%
Castilla-La Mancha	12125	102	0,85%	131	1,09%
España	429288	2409	0,56%	5455	1,29%

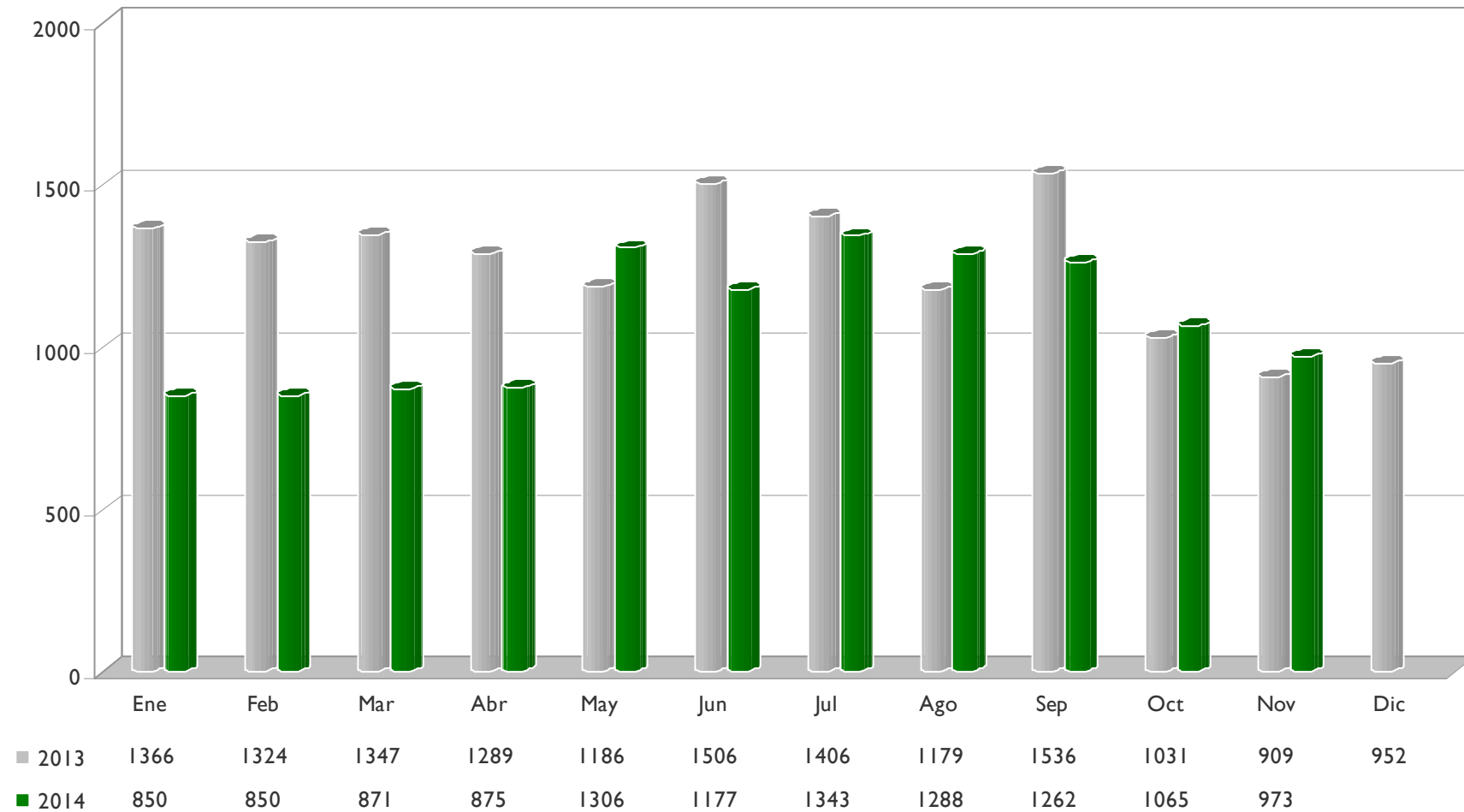
	VARIACIÓN				
	TOTAL	MES ANTERIOR		INTERANUAL	
		afiliados	absoluta	relativa	absoluta
Municipio de Albacete	63545	365	0,58%	1608	2,60%
Provincia de Albacete	121483	-476	-0,39%	2949	2,49%
Castilla-La Mancha	610644	-2236	-0,36%	15580	2,62%
España	16695752	5232	0,03%	402209	2,47%



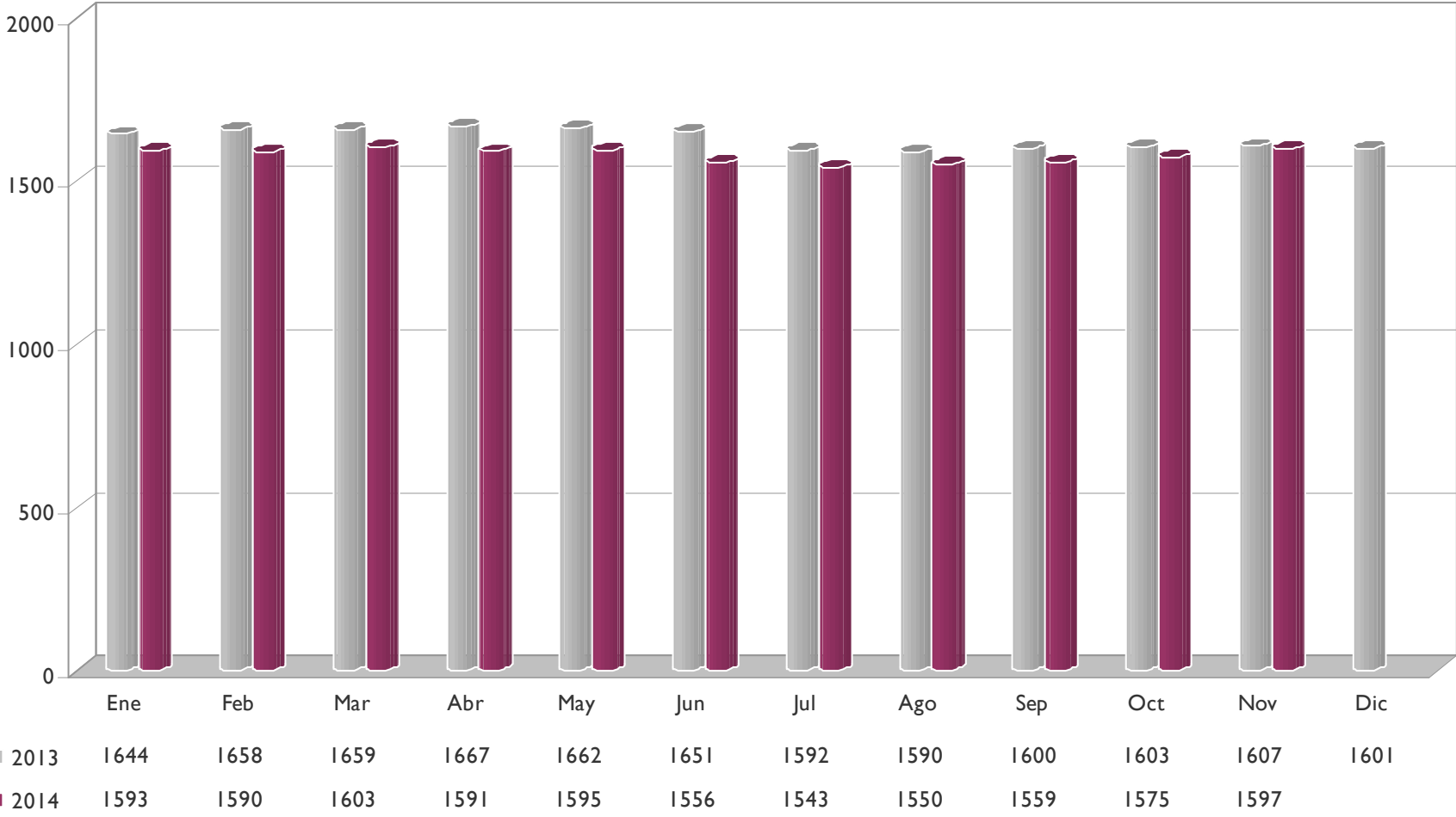
AFILIACIÓN LOCAL AL RÉGIMEN GENERAL



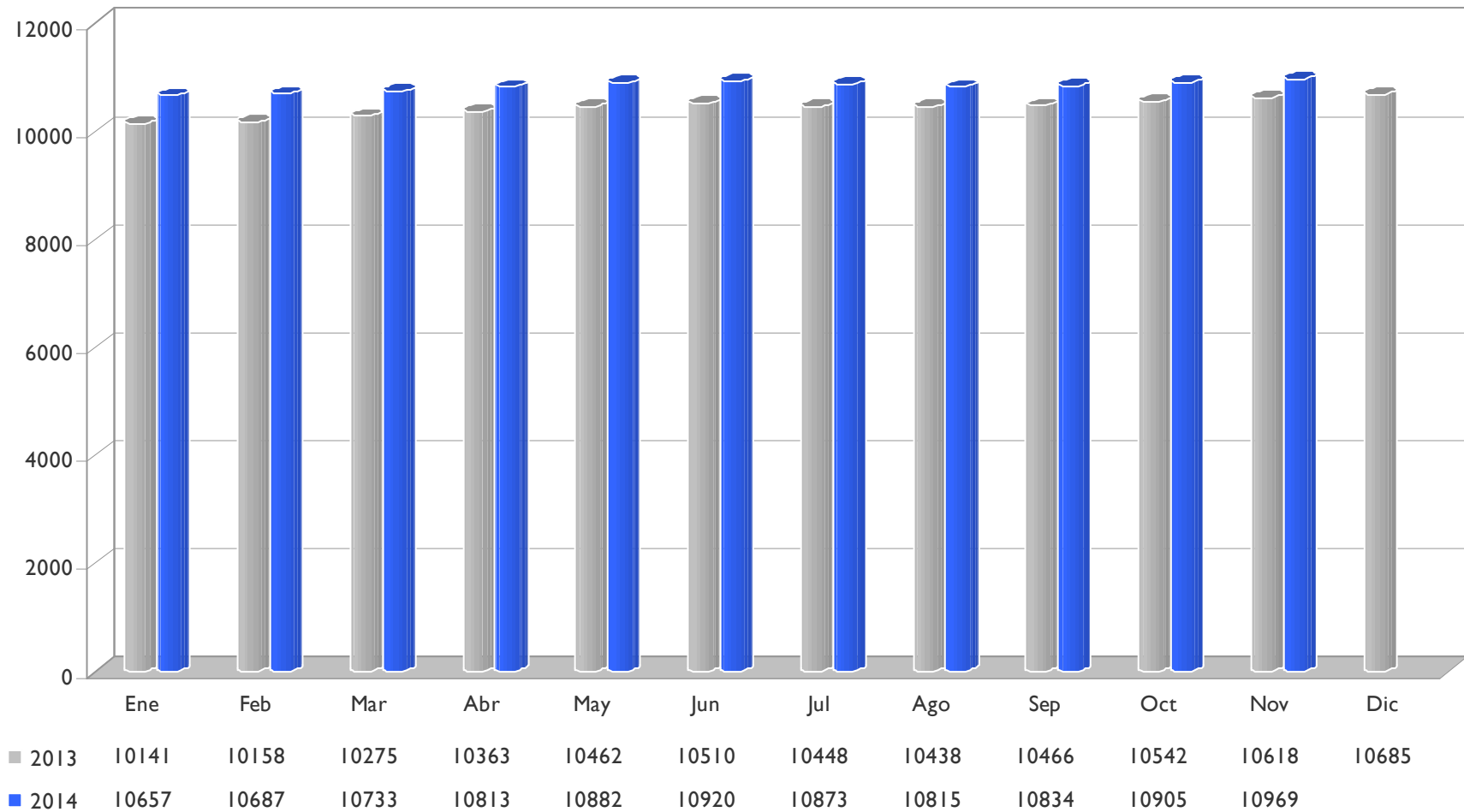
AFILIACIÓN LOCAL AL RÉGIMEN ESPECIAL AGRARIO



AFILIACIÓN LOCAL AL RÉGIMEN E.E. HOGAR



AFILIACIÓN LOCAL AL RÉGIMEN ESPECIAL DE AUTÓNOMOS



AFILIACIÓN LOCAL TOTAL

