



OBSERVATORIO DE EMPLEO Y ACTIVIDAD ECONÓMICA

# AFILIACIÓN A LA SEGURIDAD SOCIAL

MUNICIPIO DE ALBACETE

**AGOSTO 2014**



AYUNTAMIENTO DE ALBACETE

## AFILIACIÓN A LA SEGURIDAD SOCIAL<sup>1</sup>

**El mes de agosto de 2014 registra un total de 62.550 personas afiliadas a la Seguridad Social en el municipio de Albacete, con un aumento del 0,25% con respecto al mes anterior.**

El mes de agosto de 2014 registra un total de 62.550 personas afiliadas a la Seguridad Social en el municipio de Albacete, 153 más que en el mes anterior (+0,25%), y 993 más que en el mismo mes del año anterior (+1,61%).

Por regímenes, hay 48.897 personas afiliadas en el Régimen General<sup>2</sup> (259 más que en el mes anterior; +0,53%), 1.288 en el Agrario (-55; -4,10%), 10.815 en el de Autónomos (-58; -0,53%), y 1.550 en el de Empleados de Hogar (+7; +0,45%).

La evolución de las afiliaciones con respecto al mismo mes del año anterior sube en el régimen general (+1,13%; +547), en el agrario (+9,25%; +109) y en el de autónomos (+3,61%; +377), y baja en el de empleados de hogar (-2,52%; -40).

El total de personas afiliadas a la Seguridad Social en el municipio ha subido (+0,25%) con respecto al mes anterior, frente a los descensos provincial (-1,45%), regional (-0,81%) y nacional (-0,58%).

En el régimen general local (+0,53%) el aumento mensual también contrasta con los descensos provincial (-0,63%), regional (-0,29%) y nacional (-0,58%).

Por otra parte, el régimen agrario local disminuye con respecto al mes anterior (-4,10%), menos que en el ámbito provincial (-11,15%), y regional (-10,48%), pero más que en el nacional (-1,88%).

En el caso de los Autónomos del municipio de Albacete (-0,53%) el descenso mensual es mayor que el regional (-0,23%) y el nacional (-0,31%), y similar al provincial (-0,54%).

En el régimen de Empleados de Hogar local sube la afiliación (+0,45%), frente a los descensos provincial (-0,25%), regional (-1,37%) y nacional (-0,57%).

---

<sup>1</sup> Fuente: Elaboración propia a partir de datos de [www.seg-social.es](http://www.seg-social.es).

<sup>2</sup> Las estadísticas se presentan con datos diferenciados para el Régimen General, el Agrario y el de Empleados de Hogar, aunque estos dos últimos se extinguen definitivamente y pasan a formar parte del Régimen General.



AFILIACIÓN A LA SEGURIDAD SOCIAL,  
COMPARATIVA GEOGRÁFICA DE LA VARIACIÓN MENSUAL E INTERANUAL, SEGÚN RÉGIMEN DE AFILIACIÓN

	VARIACIÓN				
	R. GENERAL	MES ANTERIOR		INTERANUAL	
		afiliados	absoluta	relativa	absoluta
Municipio de Albacete	48897	259	0,53%	547	1,13%
Provincia de Albacete	82024	-520	-0,63%	1370	1,70%
Castilla-La Mancha	424643	-1240	-0,29%	7231	1,73%
España	12342881	-72150	-0,58%	238717	1,97%

	VARIACIÓN				
	R. AUTONOMOS	MES ANTERIOR		INTERANUAL	
		afiliados	absoluta	relativa	absoluta
Municipio de Albacete	10815	-58	-0,53%	377	3,61%
Provincia de Albacete	29469	-161	-0,54%	624	2,16%
Castilla-La Mancha	146608	-338	-0,23%	2594	1,80%
España	3109867	-9566	-0,31%	75864	2,50%

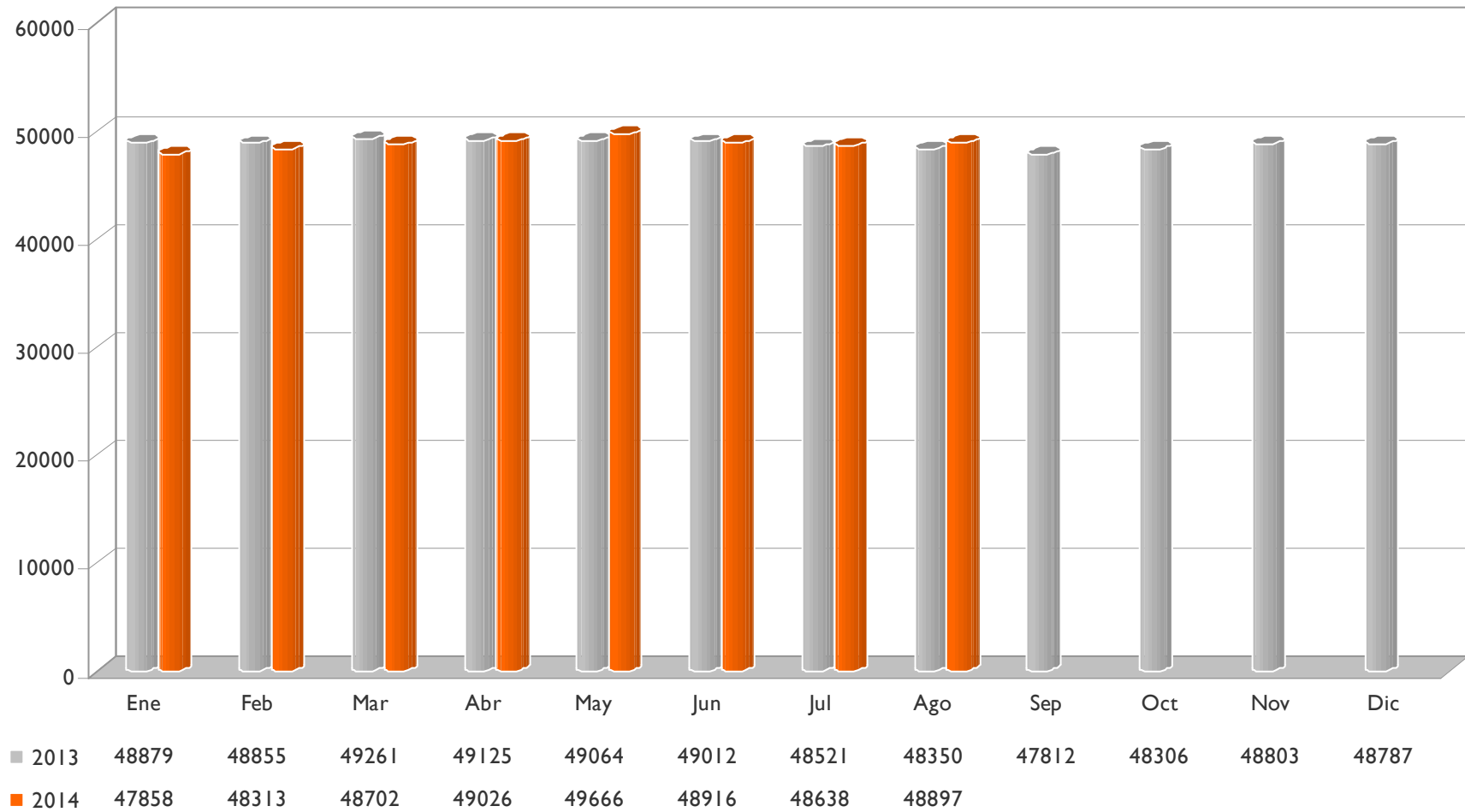
	VARIACIÓN				
	R. AGRARIO	MES ANTERIOR		INTERANUAL	
		afiliados	absoluta	relativa	absoluta
Municipio de Albacete	1288	-55	-4,10%	109	9,25%
Provincia de Albacete	8954	-1124	-11,15%	67	0,75%
Castilla-La Mancha	28598	-3349	-10,48%	-28	-0,10%
España	701867	-13454	-1,88%	3675	0,53%

	VARIACIÓN				
	R. HOGAR	MES ANTERIOR		INTERANUAL	
		afiliados	absoluta	relativa	absoluta
Municipio de Albacete	1550	7	0,45%	-40	-2,52%
Provincia de Albacete	2417	-6	-0,25%	-29	-1,19%
Castilla-La Mancha	11964	-44	-0,37%	71	0,60%
España	426036	-2431	-0,57%	3945	0,93%

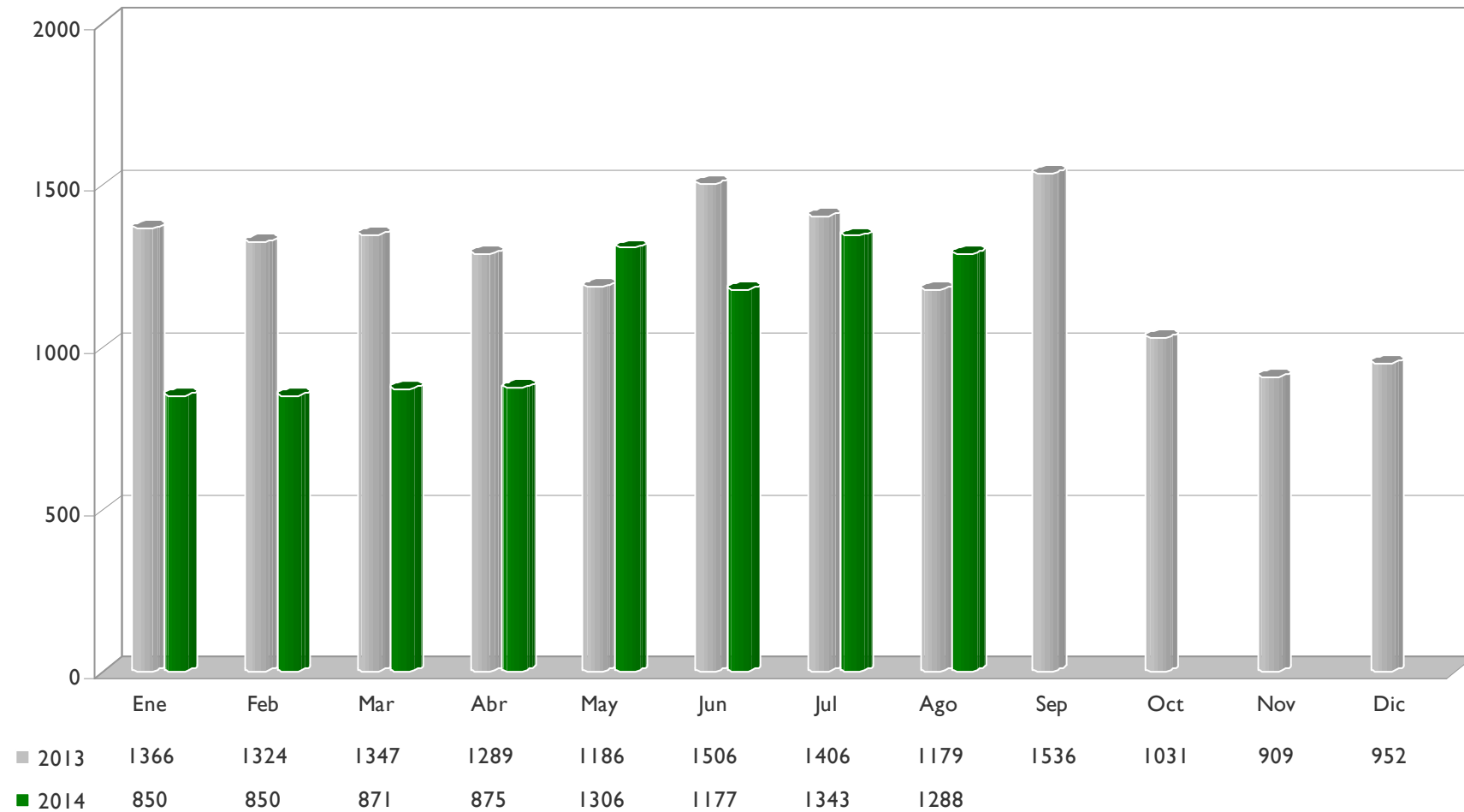
	VARIACIÓN				
	TOTAL	MES ANTERIOR		INTERANUAL	
		afiliados	absoluta	relativa	absoluta
Municipio de Albacete	62550	153	0,25%	993	1,61%
Provincia de Albacete	122864	-1811	-1,45%	2033	1,68%
Castilla-La Mancha	611907	-4972	-0,81%	9864	1,64%
España	16649521	-97582	-0,58%	321834	1,97%



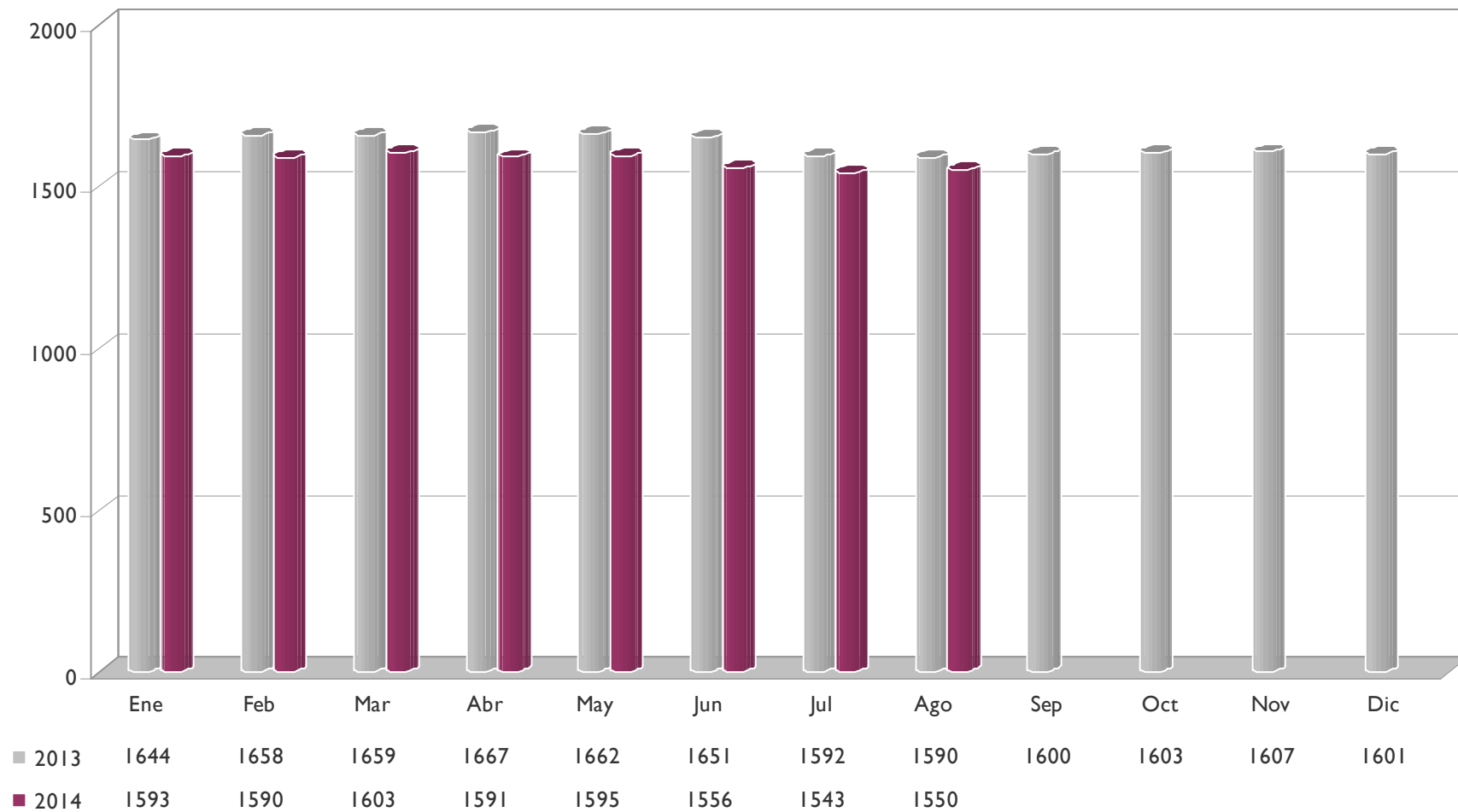
## AFILIACIÓN LOCAL AL RÉGIMEN GENERAL



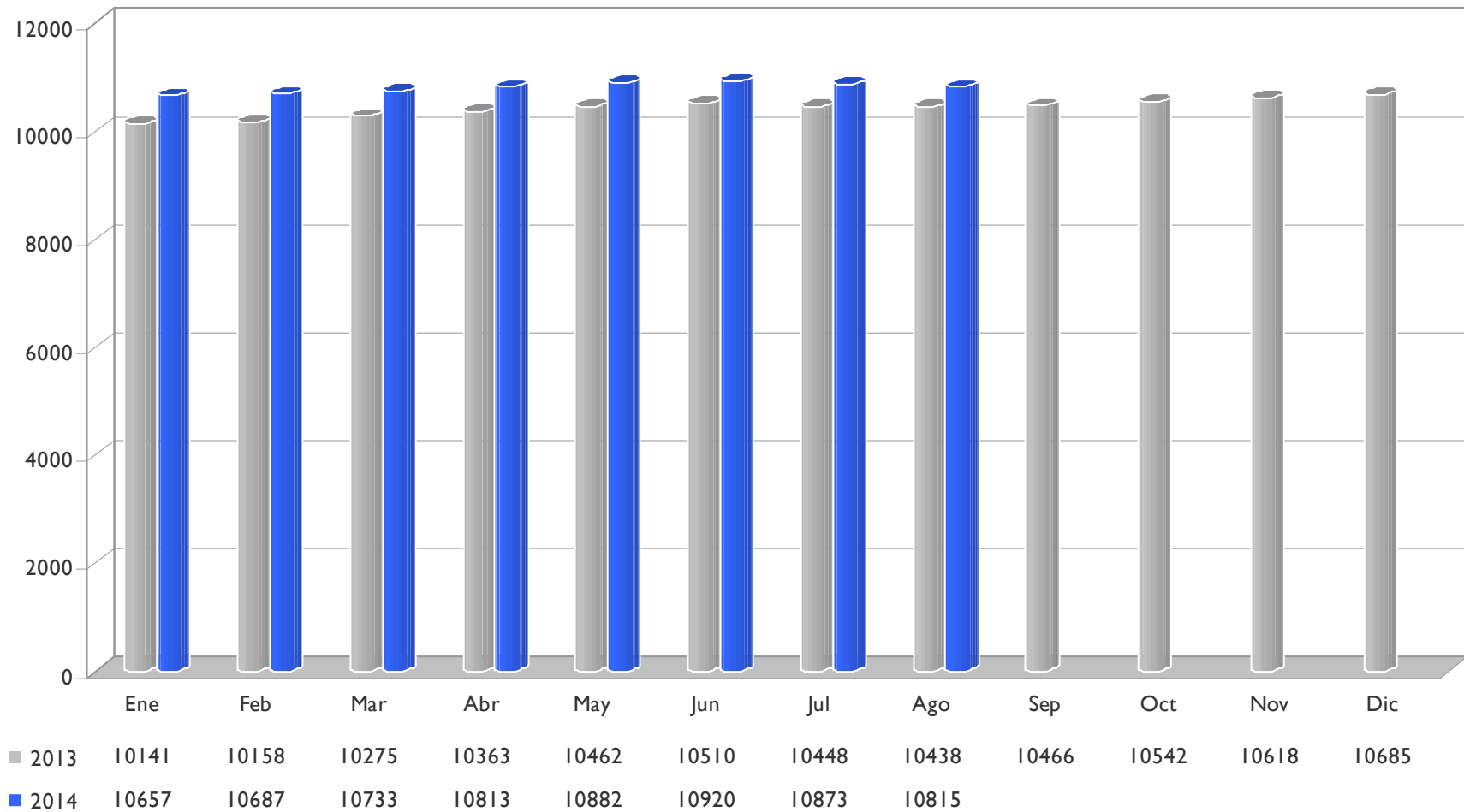
## AFILIACIÓN LOCAL AL RÉGIMEN ESPECIAL AGRARIO



## AFILIACIÓN LOCAL AL RÉGIMEN E.E. HOGAR



## AFILIACIÓN LOCAL AL RÉGIMEN ESPECIAL DE AUTÓNOMOS



## AFILIACIÓN LOCAL TOTAL

