



OBSERVATORIO DE EMPLEO Y ACTIVIDAD ECONÓMICA

# AFILIACIÓN A LA SEGURIDAD SOCIAL

MUNICIPIO DE ALBACETE

**MAYO 2015**



AYUNTAMIENTO DE ALBACETE

## AFILIACIÓN A LA SEGURIDAD SOCIAL<sup>1</sup>

**El mes de mayo de 2015 registra un total de 65.471 personas afiliadas a la Seguridad Social en el municipio de Albacete, con un aumento del 1,64% con respecto al mes anterior.**

El mes de mayo de 2015 registra un total de 65.471 personas afiliadas a la Seguridad Social en el municipio de Albacete, 1.054 más que en el mes anterior (+1,64%), y 2.022 más que en el mismo mes del año anterior (+3,19%).

Por regímenes, hay 51.388 personas afiliadas en el Régimen General<sup>2</sup> (642 más que en el mes anterior; +1,27%), 1.327 en el Agrario (+361; +37,37%), 11.135 en el de Autónomos (+45; +0,41%), y 1.621 en el de Empleados de Hogar (+6; +0,37%).

La evolución de las afiliaciones con respecto al mismo mes del año anterior sube en todos los regímenes: régimen general (+3,47%; +1.722), en el agrario (+1,61%; +21), en el de autónomos (+2,32%; +253), y en el de empleados de hogar (+1,63%; +26).

El total de personas afiliadas a la Seguridad Social en el municipio ha subido (+1,64%) más que en el ámbito nacional (+1,25%), pero menos que en el provincial (+2,52%) y en el regional (+1,99%).

En el régimen general local (+1,27%) el aumento mensual es menor que el provincial (+2,00%), el regional (+2,14%) y el nacional (+1,34%).

Por otra parte, el régimen agrario local aumenta con respecto al mes anterior (+37,37%) muy por encima del resto de ámbitos: provincial (+17,30%), regional (+8,04%) y nacional (+3,42%).

En el caso de los Autónomos del municipio de Albacete (+0,41%) el aumento mensual también es menor que el provincial (+0,49%), el regional (+0,57%) y el nacional (+0,53%).

En el régimen de Empleados de Hogar local sube la afiliación con respecto al mes anterior (+0,37%) más que en la provincia (+0,20%), en la región (+0,21%), y en el total nacional (+0,20%).

---

<sup>1</sup> Fuente: Elaboración propia a partir de datos de [www.seg-social.es](http://www.seg-social.es).

<sup>2</sup> Las estadísticas se presentan con datos diferenciados para el Régimen General, el Agrario y el de Empleados de Hogar, aunque estos dos últimos se extinguen definitivamente y pasan a formar parte del Régimen General.



AFILIACIÓN A LA SEGURIDAD SOCIAL,  
COMPARATIVA GEOGRÁFICA DE LA VARIACIÓN MENSUAL E INTERANUAL, SEGÚN RÉGIMEN DE AFILIACIÓN

	VARIACIÓN				
	R. GENERAL	MES ANTERIOR		INTERANUAL	
		afiliados	absoluta	relativa	absoluta
Municipio de Albacete	51388	642	1,27%	1722	3,47%
Provincia de Albacete	83855	1643	2,00%	3052	3,78%
Castilla-La Mancha	441060	9253	2,14%	22489	5,37%
España	12762496	168840	1,34%	510115	4,16%

	VARIACIÓN				
	R. AUTONOMOS	MES ANTERIOR		INTERANUAL	
		afiliados	absoluta	relativa	absoluta
Municipio de Albacete	11135	45	0,41%	253	2,32%
Provincia de Albacete	29863	146	0,49%	476	1,62%
Castilla-La Mancha	148405	840	0,57%	2347	1,61%
España	3168371	16778	0,53%	68139	2,20%

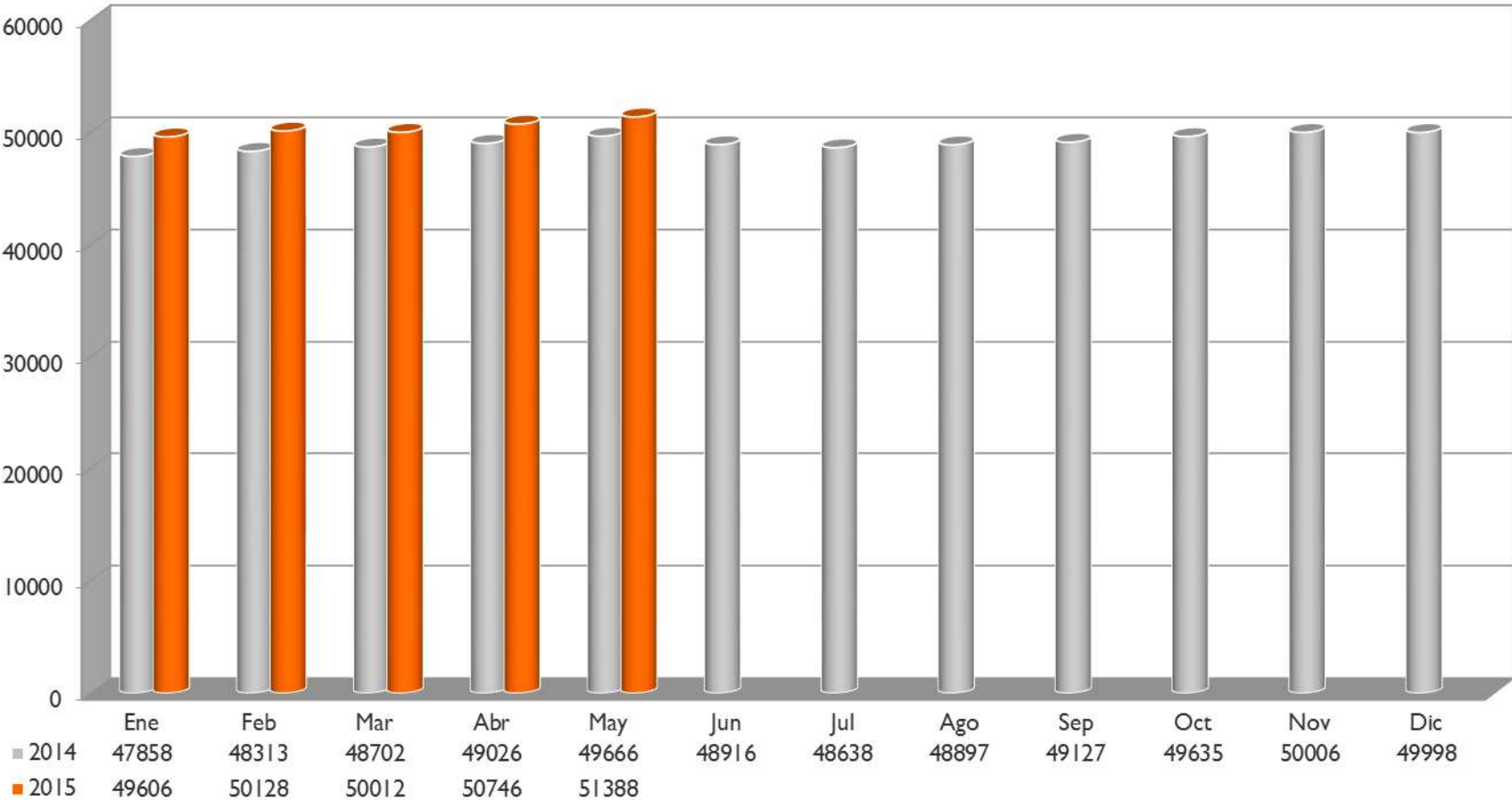
	VARIACIÓN				
	R. AGRARIO	MES ANTERIOR		INTERANUAL	
		afiliados	absoluta	relativa	absoluta
Municipio de Albacete	1327	361	37,37%	21	1,61%
Provincia de Albacete	8670	1279	17,30%	600	7,43%
Castilla-La Mancha	29045	2161	8,04%	1379	4,98%
España	792124	26194	3,42%	13352	1,71%

	VARIACIÓN				
	R. HOGAR	MES ANTERIOR		INTERANUAL	
		afiliados	absoluta	relativa	absoluta
Municipio de Albacete	1621	6	0,37%	26	1,63%
Provincia de Albacete	2509	5	0,20%	36	1,46%
Castilla-La Mancha	12159	25	0,21%	-7	-0,06%
España	433111	847	0,20%	2120	0,49%

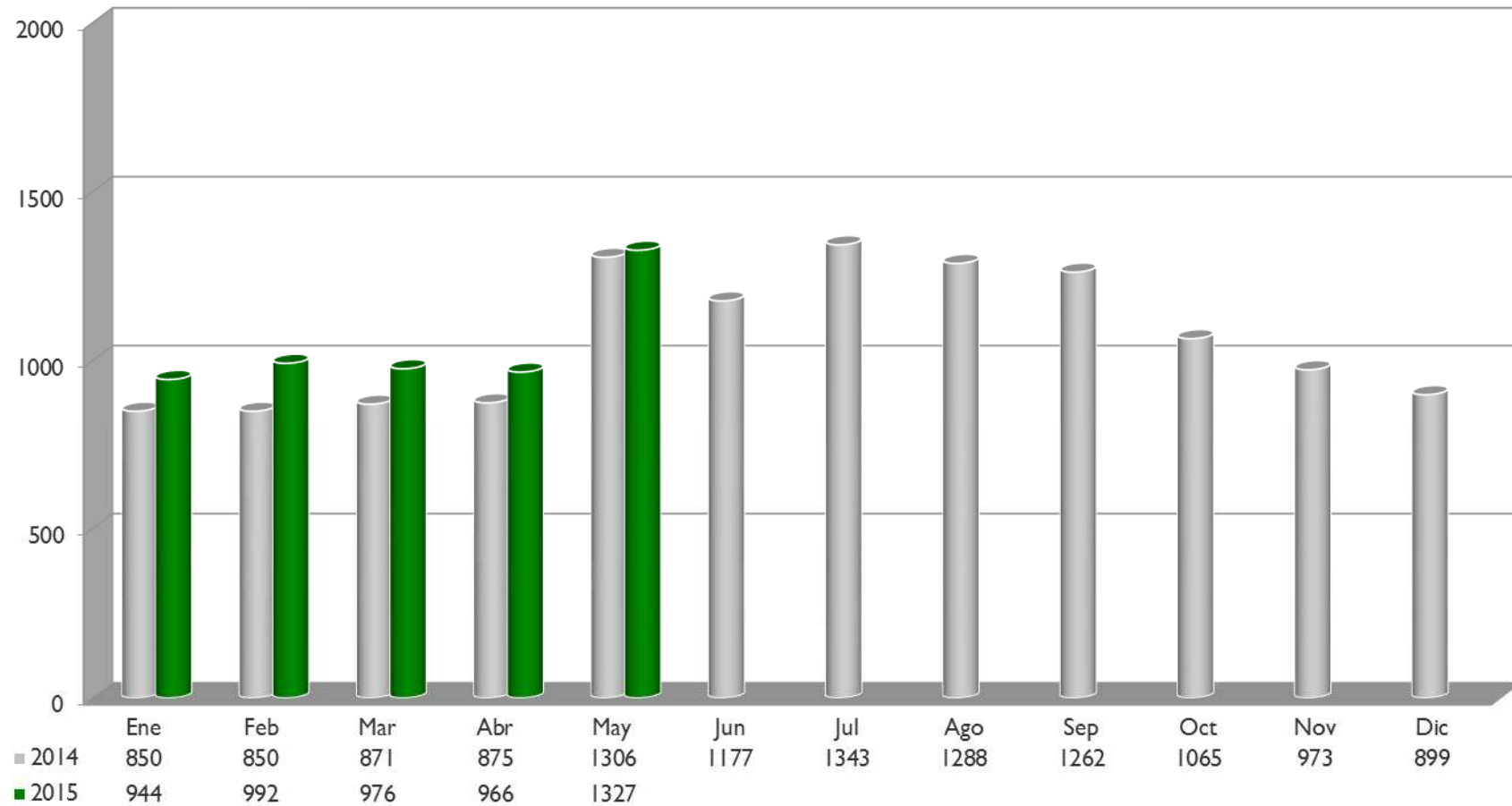
	VARIACIÓN				
	TOTAL	MES ANTERIOR		INTERANUAL	
		afiliados	absoluta	relativa	absoluta
Municipio de Albacete	65471	1054	1,64%	2022	3,19%
Provincia de Albacete	124898	3075	2,52%	4165	3,45%
Castilla-La Mancha	630757	12277	1,99%	26202	4,33%
España	17221310	213014	1,25%	592937	3,57%



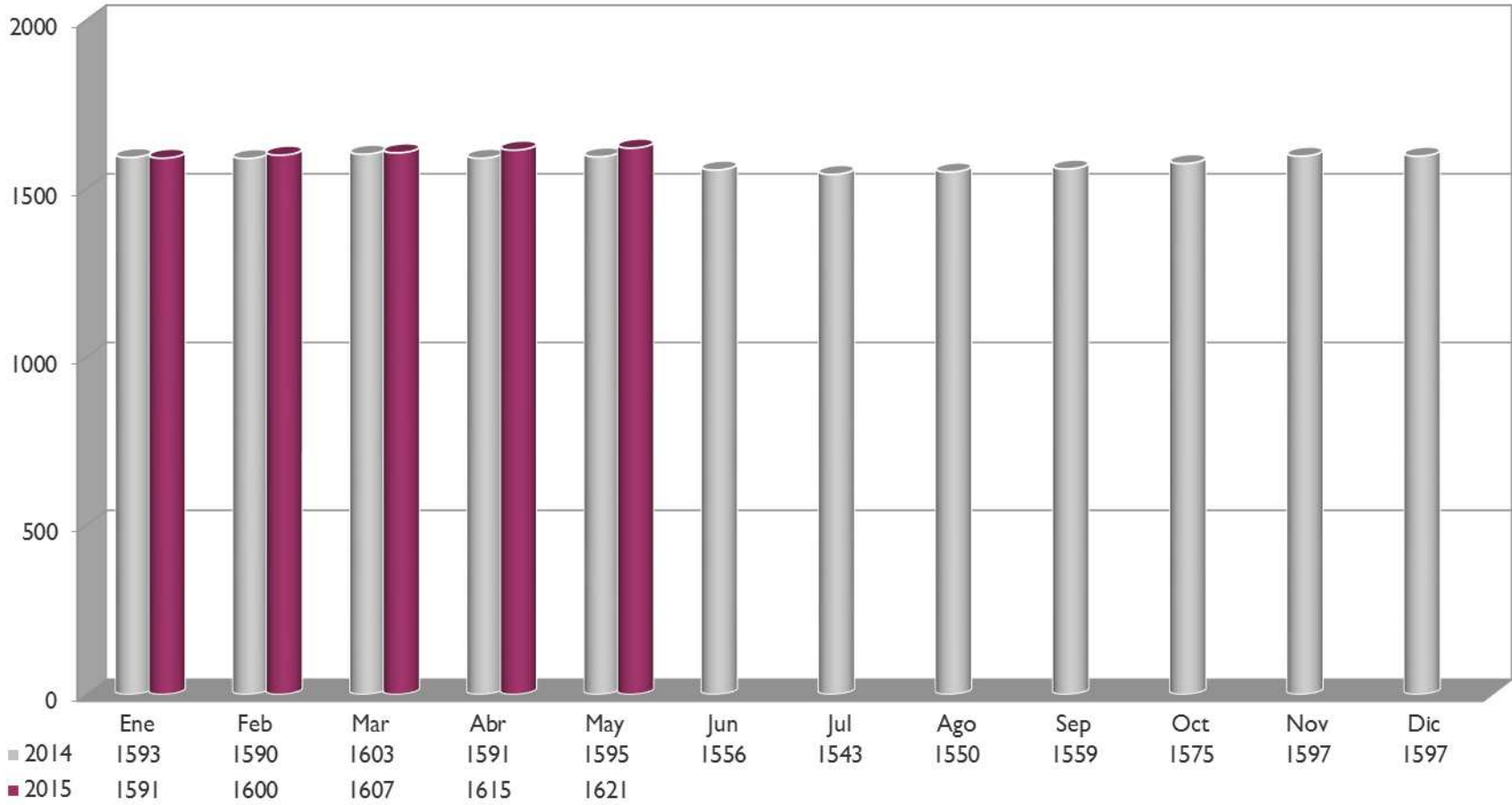
# AFILIACIÓN LOCAL AL RÉGIMEN GENERAL



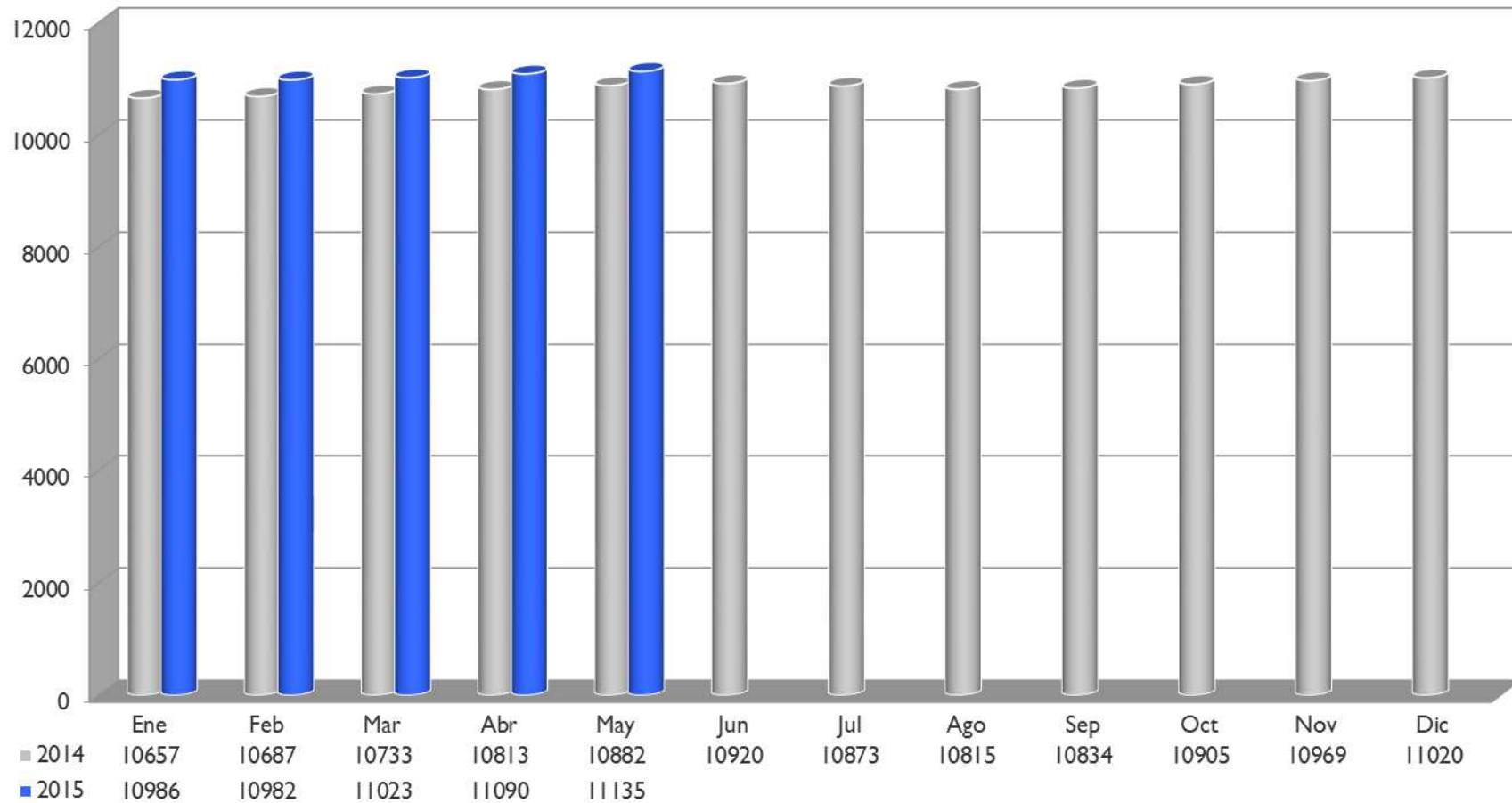
## AFILIACIÓN LOCAL AL RÉGIMEN ESPECIAL AGRARIO



### AFILIACIÓN LOCAL AL RÉGIMEN E.E. HOGAR



## AFILIACIÓN LOCAL AL RÉGIMEN ESPECIAL DE AUTÓNOMOS



## AFILIACIÓN LOCAL TOTAL

